



**T.C.**  
**MURADIYE KAYMAKAMLIĞI**  
**İLÇE MİLLÎ EĞİTİM MÜDÜRLÜĞÜ**  
**İŞYERİ SAĞLIK VE GÜVENLİK BİRİMİ**



**ÇSGB**  
T.C. ÇALIŞMA VE  
SOSYAL GÜVENLİK  
BAKANLIĞI

BAKANLIĞI  
SOSYAL GÜVENLİK  
İÇİŞLERİ

**MEBBİS İSGB MODÜLÜ**  
**ACİL DURUM İŞLEMLERİ EKRANI VERİ GİRİŞİ**  
**BİLGİLENDİRME TOPLANTISI**

**Funda Melek ÇİL**  
**İş Sağlığı ve Güvenliği Uzmanı**  
**Muradiye MEM İSGB Büro Yöneticisi**

# NEDEN MEBBİS İSGB MODÜLÜ-ACİL DURUM İŞLEMLERİ ?

- Bakanlığımız İş Sağlığı ve Güvenliği hizmetlerinin; verimli, sürdürülebilir, veri ve bilgilerin güncel kayıtlarının tutulması ile bilgi güvenliğinin sağlanması amacıyla izlenebilir ve yönetilebilir bir biçimde, MEBBİS yazılımı ile bütünleşik **İşyeri Sağlık ve Güvenlik Birimi (İSGB) Modülü** oluşturulmuş, İSG iş ve işlemleri modül üzerinden elektronik ortamda yönetilmektedir.
- Okul/Kurumlarımızın acil durumlarının belirlenmesi ve olumsuz etkilerinin azaltılması, önleyici ve sınırlandırıcı tedbirlerinin alınması, acil durum ekiplerinde görevlendirilecek kişilerin belirlenmesi, ekiplerde görevli kişilerin eğitilerek yetkinliklerinin üst seviyeye çıkarılması, acil durum müdahale ve tahliye yöntemlerinin kayıt altına alınması, plânlı bir biçimde koordinasyon ve işbirliği içinde yönetilmesi amacıyla MEBBİS İSGB modülü **“Kurum Acil Durum İşlemleri”** ekranı bilgi girişine açılmıştır.

# YASAL DAYANAKLAR

- 4857 sayılı İş Kanunu
- 6331 sayılı İş Sağlığı ve Güvenliği Kanunu
- İş Sağlığı ve Güvenliği Hizmetleri Yönetmeliği
- İşyerlerinde Acil Durumlar Hakkında Yönetmelik
- Binaların Yangından Korunması Hakkında Yönetmelik
- MEB Afet ve Acil Durum Yönetim Merkezi Yönergesi
- Bakanlığımızın 2014/16 sayılı Genelgesi

# DİKKAT EDİLMESİ GEREKEN HUSUSLAR

- Okul/Kurum İşveren/İşveren Vekili koordinesinde; okul/kurumlarda acil durumlara müdahale ve tahliye çalışmalarının herhangi bir aksamaya sebebiyet vermeyecek şekilde gerekli plânlama ve koordinasyonun sağlanarak yapılması,
- Belirlenen acil durumların her biri ayrı ayrı dikkate alınarak bunlara ilişkin bilgiler ile acil durum ekipleri, tatbikat raporu ve tahliye plânlarına ait veri girişlerinin okul/kurum İşveren/İşveren Vekilinin koordinasyonunda yapılması,
- Okul/Kurumlarda, ilgili Yönetmelik ile ilgili Yönerge hükümleri doğrultusunda belirlenen acil durumlara ait tüm veri girişlerinin MEBBİS İSGB modülüne girilmesi, girilen bilgiler ve alınan çıktıların dışında bilgi ve belgelere itibar edilmemesi,

# DİKKAT EDİLMESİ GEREKEN HUSUSLAR

- Okul/Kurumların, girilen verilere göre; Acil Durum Plânı, Yangın Önleme ve Söndürme İç Düzenlemesi ile Yangın İç Düzenleme Talimatını hazırlamaları ve modülden alınan diğer çıktılarla birlikte oluşturulan "Acil Durum Plânı"nın imzalanmış bir nüshasının işverenlerince dosyasında muhafaza edilmesi,
- Acil durum ekiplerine; Yangın Eğiticilerince eğitim verilerek rehberlik yapılması,
- MEBBİS İSGB modülüne girilen verilerin idari ve hukuki bağlayıcılığı dikkate alınarak yetkilisinden başkası tarafından verilerdeki düzeltmelerin önlenmesi amacıyla her türlü düzeltme taleplerinin İşveren/İşveren Vekilinin koordinasyonunda yapılması,

# DİKKAT EDİLMESİ GEREKEN HUSUSLAR

- Hukuki, idari iş ve işlemlerin bağlayıcılığı dikkate alınarak, önceden hazırlanmış acil durum planlarının yeniden gözden geçirilerek revize edilmesi, revize edilmiş plânın modüle yansıtılması,
- Yapılan tatbikatların İşveren/İşveren Vekili tarafından düzenli olarak izlenmesi, denetlenmesi ve aksayan yönlerin tespit edilerek gerekli düzeltici ve önleyici işlemlerin tamamlanması,
- Veri girişlerindeki aksaklıklar veya tereddüt edilen hususların bulunması durumunda öncelikle İlçe İSG Büroları ile işbirliği yapılması,

# DİKKAT EDİLMESİ GEREKEN HUSUSLAR

- Okul/Kurumların acil durum bilgilerinin; MEBBİS İSGB modülüne herhangi bir yazışmaya gerek kalmadan girilmesi, süresi içerisinde girilmeyen veri/bilgi ile yanlış ve eksik girilen veri/bilgilerin İşveren/İşveren Vekilinin sorumluluğunda olduğunun bilinmesi,
- Hukuki ve idari açıdan herhangi bir durumda MEBBİS İSGB modülünde “Kurum Acil Durum İşlemleri” kaydındaki bilgi ve verilerin güncel olduğu kabul edileceğinden kayıtların en fazla üç iş günü içinde güncellenmesi ve tek kaydın sistem üzerinden tutulması, sadece bir nüshasının imzalanarak işverence dosyasında muhafaza edilmesi,
- Bakanlığımız taşra teşkilatı ile okul ve kurumlarımızın; İşyeri Sağlık ve Güvenlik Birimi (İSGB) Modülündeki veri giriş alanlarına, bilgi girişlerinin **28.04.2017** tarihine kadar tamamlanması, hususlarına dikkat edilmesi gerekmektedir.

# ACIL DURUM İŞLEMLERİ EKRAMI

- Acil Durum Ekipleri Bilgi Girişİ
- Acil Durumlar
- Tatbikat Raporları
- Acil Durum Tahliye Planları



# ACİL DURUM İŞLEMLERİ EKCRANI

## ACİL DURUMLAR

- Deprem
- İş Kazası
- Patlama
- Sabotaj
- Sel
- Yangın
- Firtına
- Gıda Zehirlenmesi
- Heyelan/Kaya Düşmesi
- KBRN
- Çiğ

## TATBİKAT RAPORLARI

- Doğal Afetler
- Deprem
- KBRN
- Yangın
- Personel Tahliyesi

# DİKKAT !!!

Bu sunum bilgilendirme amaçlıdır. Okul/kurumlarımız, kendi imkânlarına ve okulun şartlarına(fiziki, coğrafi vb.) göre ekleme ve çıkarımlarda bulunabilir. Örneğin; Okulun acil durumlardan «Heyelan» tehlikesine maruz kalma ihtimali yoksa bu acil durumun doldurulmaması gerekir. Ya da «Yangın» tehlikesi için ek tedbirler alınmışsa bunlar modüle eklenebilir.

# ACİL DURUM EKİPLERİ BİLGİ GİRİŞİ

# 1.ADIM: Destek Elemanları kısmına Acil Durum Ekip Başkanları Yazılmalıdır. Acil durum ekip listelerinin girilmesi gerekir.

- Kurum İşlemleri
- Kurum Risk Değerlendirme İşlemleri
- ISG Profesyonelleri İşlemleri
- Kurum Acil Durum İşlemleri**
- Acil Durum Ekipleri Bilgi Girişi
- Acil Durumlar
- Tatbikat Raporları
- Acil Durum Tahliye Planları

## Acil Durum Ekipleri Bilgileri

İl : VAN  
İlçe : MURADIYE  
Okul/Kurum : İlçe Milli Eğitim Müdürlüğü  
İşveren : Bülent DURMUŞ  
İşveren Vekili : FESİH ÖZÇOBAN  
İş Güvenliği Uzmanı : Funda Melek ÇİL  
İşyeri Hekimi : 0  
Sivil Savunma Uzmanı/Kulüp Öğretmeni : Timuçin TOKMAKÇI  
Çalışan Temsilcisi : İshak KÜÇÜKYOL  
Kurum Destek Elemanı : ZİYA MARAŞLI \*(Koruma/Arama ve Tahliye Ekip Başkanı)  
Kurum Destek Elemanı : EMRAH GÖÇMEN \*(Kurtarma Ekip Başkanı)  
Kurum Destek Elemanı : VAHAP KARTAL \*(Yangınla Mücadele/Söndürme Ekip Başkanı)  
Kurum Destek Elemanı : GIYASETTİN SARI \*(İlk Yardım Ekip Başkanı)  
Toplam Çalışan Sayısı : 193 (657 ve 4857 Kanun Kapsamında). \*\*Kurum Personel Sayılarını Güncelleyiniz.  
Toplam Öğrenci Sayısı : 0 \*Öğrenci bulunmuyorsa 0 giriniz.

## Koruma/Arama ve Tahliye Ekibi Bilgi Girişi

Görevi	Adı Soyadı	Çalıştığı Birim	Sorumluluk Alanı	İrtibat Bilgisi
Ekip Başkan ▼	ZİYA MARAŞLI	BİLGİ İŞLEM-ÖLÇME DEĞERLENDİRME SINAV	İLÇE MİLLİ EĞİTİM MÜDÜRLÜĞÜ	05422423549
Ekip Başkan ▼	YAVUZ ÇELİK	İNSAN KAYNAKLARI	İLÇE MİLLİ EĞİTİM MÜDÜRLÜĞÜ	05422267748







**ACİL DURUMLAR**



## 2. ADIM : Acil durumlar sırayla seçilerek bilgiler girilir.

- Duyurular
- İlçe MEM İşlemleri
- Kurum İşlemleri
- Kurum Risk Değerlendirme İşlemleri
- ISG Profesyonelleri İşlemleri
- Kurum Acil Durum İşlemleri**
  - Acil Durum Ekipleri Bilgi Girişi
  - Acil Durumlar**
  - Tatbikat Raporları
  - Acil Durum Tahliye Planları







Acil Durumlar Bilgi Girişi	
İl	: VAN
İlçe	: MURADIYE
Okul/Kurum	: İlçe Milli Eğitim Müdürlüğü
Acil Durum	: Seçiniz

Acil Durumlar Bilgi Girişi	
Alınacak Önleyici ve Sınırlandırıcı Tedbirler	:
Uygulanacak Müdahale Yöntemleri	:
Uygulanacak Tahliye Yöntemleri	:

### 3.ADIM: Seçiniz kısmından «DEPREM» seçeneğine tıklanır.

- Kurum İşlemleri
- Kurum Risk Değerlendirme İşlemleri
- ISG Profesyonelleri İşlemleri
- Kurum Acil Durum İşlemleri**
- Acil Durum Ekipleri Bilgi Girişi
- Acil Durumlar**
- Tatbikat Raporları
- Acil Durum Tahliye Planları

Acil Durumlar Bilgi Girişi	
İl	: VAN
İlçe	: MURADIYE
Okul/Kurum	: İlçe Milli Eğitim Müdürlüğü
Acil Durum	: Deprem

Acil Durumlar Bilgi Girişi	
Alınacak Önleyici ve Sınırlayıcı Tedbirler	: ASILACAKTIR. ÇALIŞANLARA ACIL DURUM TELEFON NUMARALARI ÖĞRETİLECEKTİR. KIYMETLİ EVRAKLARIN BİRER KOPYASI ALINARAK SU GEÇİRMEZ KILIFTA SAKLANMASI SAĞLANACAKTIR. ACİL ÇIKIŞLAR İÇİN BİNADA ENGELLER ORTADAN KALDIRILACAKTIR. DIŞA AÇILAN KAPILARDAN GEREKLİ İMKAN DAHİLİNDE ALARMI DİZAYN EDİLECEKTİR. OLASI YANGINA KARŞI SÖNDÜRME EKİPMANI HAZIRLANACAKTIR.
Uygulanacak Müdahale Yöntemleri	: ACİLEN KAMU KURUM VE KURULUŞLARI İLE AFAD, BELEDİYE VB. YERLERE HABER VERİLECEKTİR. PANİK VE KARGAŞA ÖNLENECEKTİR. SAKİN BİR ŞEKİLDE SAĞLAM VE GÜVENLİ ÇIKIŞLARA DOĞRU YÖNLENDİRİLMELER YAPILACAKTIR. "ÇEMEL, KORUN, BEKLE" KOMUTUNU KENDİNE VE ETRAFINA UYGULA. KOPAN PARÇA, HAREKETLİ CİSİMLERDEN, ELEKTRİK VE GAZ TEHLİKESİNDEN KORUNMA. SAKİNLİK HERKESE ANLATILMALI
Uygulanacak Tahliye Yöntemleri	: TAHLİYE EKİPLERİ BİNADA HAZIR OLACAKLAR KAMU KURUM VE KURULUŞLARINA TAHLİYEDE YARDIMCI OLACAKLAR YARALILAR ÖNCELİKLİ OLMAK KAYDI İLE SAKİN VE TEKER TEKER TOPLANMA YERLERİNE SEVKİ SAĞLANACAKTIR. SAYIMLARI TUTULARAK SAĞLIKLI VERİLER YETKİLİLERE BİLDİRİLECEKTİR.
Acil Toplanma Yeri	: KURUM BAHÇESİ
1.Tatbikat Tarihi	: <input type="text"/> 
2.Tatbikat Tarihi	: <input type="text"/> 
3.Tatbikat Tarihi	: <input type="text"/> 
Revizyon Tarihi (Varsa)	: <input type="text"/> 

# DEPREM

## ALINACAK ÖNLEYİCİ VE SINIRLANDIRICI TEDBİRLER

1. Mevcut binamızın dayanıklılığı arttırılacaktır.
2. Bina içindeki zarara yol açabilecek nesnelere sabitlenecektir.
3. Bina yerleşim planı hazırlanacaktır.
4. Aydınlatmalar sabitlenecektir.
5. Depremden korunma ve bilgilenme panosu hazırlanacaktır.
6. Çalışanlara acil durum telefon numaraları öğretilecektir.
7. Gaz kaçağı ve yangına karşı ,vana ile elektrik şalterlerinin bu durumlarda akımı kesen otomatik devrelerin oluşturulması sağlanacaktır.
8. Kıymetli evrakların birer kopyası alınarak su geçirmez kılıfta saklanması sağlanacaktır.
9. Acil çıkışlar için binada engeller ortadan kaldırılacaktır. İmkânlar dâhilinde kapıların dışa doğru açılması ve gerekli alarm dizaynı için çalışma yapılacaktır.
10. Olası yangına karşı söndürme ekipmanı hazırlanacaktır.
11. Parlayıcı-patlayıcı ve zehirleyici maddelerin muhafazası özel sağlanarak, devrilmeyecek, ezilmeyecek kutularda saklanacaktır.
12. Binadaki dolapların duvara monte edilmesi sağlanacaktır.
13. Bina içinde nesnelere kaymasını önlemek için özel kaymaz altlıklar üzerine konacaktır.

# DEPREM

## UYGULANACAK MÜDAHALE YÖNTEMLERİ

1. Acilen ilgili kamu kurum ve kuruluşları, AFAD, belediye haberdar edilecektir.
2. Panik ve kargaşa önlenecektir.
3. Sakin bir şekilde sağlam ve güvenli çıkışlara doğru yönlendirmeler yapılacaktır.
4. "çömel-korun-bekle" komutunu kendine ve etrafına uygula.
5. Kopan parça, hareketli cisimlerden ,elektrik ve gaz tehlikesinden korunma.
6. Sakinlik herkese anlatılmalı.

## UYGULANACAK TAHLİYE YÖNTEMLERİ

1. Tahliye ekipleri binada hazır olacaklar. Kamu kurum ve kuruluşlarına tahliyede yardımcı olacaklar.
2. Yaralıları öncelikli olmak kaydı ile sakin ve teker teker toplanma yerlerine sevki sağlanacaktır.
3. Sayımları tutularak sağlıklı veriler yetkililere bildirilecektir.

**NOT: Yapılan tatbikat tarihleri girilecek.**

## 4.ADIM: Seçiniz kısmından «İŞ KAZASI» seçeneğine tıklanır.

Kurum İşlemleri

Kurum Risk Değerlendirme İşlemleri

ISG Profesyonelleri İşlemleri

**Kurum Acil Durum İşlemleri**

Acil Durum Ekibleri Bilgi Girişi

**Acil Durumlar**

Tatbikat Raporları

Acil Durum Tahliye Planları

**Acil Durumlar Bilgi Girişi**

İl : VAN

İlçe : MURADIYE

Okul/Kurum : İlçe Milli Eğitim Müdürlüğü

Acil Durum : İş Kazası




**Acil Durumlar Bilgi Girişi**


Alınacak Önleyici ve Sınırlanmış Tedbirler : UYARI VE İKAZ LEVHALARI ASILACAK, İSG PANOSU HAZIRLANACAKTIR. İŞ YERİNDE DÜŞMEYE KAYMAYA KARŞI GEREKLİ GÜVENLİK ÖNLEMLERİ ALINACAKTIR. ÇALIŞANLARIN İŞ VE GÜVENLİK TALİMATLARINA UYMALAR SAĞLANACAKTIR.

Uygulanacak Müdahale Yöntemleri : Çalışanların İSG eğitimleri verilecektir. İş bölümüne çalışanların uymaları sağlanacaktır. İş kazası önleme ön tedbirlerinin alınması

Uygulanacak Tahliye Yöntemleri : 1. Durumu iş sağlığı güvenliği iş güvenliği uzmanı ve ilk amirinizle bildiriniz  
2. İş kazasına uğrayan personele ilk müdahaleyi yapınız.  
3. Yapılan ilk müdahaleden sonra sağlık kontrolü için, hastaneye veya sağlık ocağına götürülmesini sağlayınız.  
4. Ağır yaralanmalarda, ambulans çağır ve yaralıyı en kısa zamanda hastaneye ulaştırınız

Acil Toplanma Yeri :

1.Tatbikat Tarihi :   2.Tatbikat Tarihi :   3.Tatbikat Tarihi :  

Revizyon Tarihi (Varsa) :  

# İŞ KAZASI

## ALINACAK ÖNLEYİCİ VE SINIRLANDIRICI TEDBİRLER

1. Uyarı ve ikaz levhaları asılacaktır. İSG panosu hazırlanacaktır.
2. İşyerinde düşmeye ,kaymaya karşı gerekli güvenlik önlemleri alınacaktır.
3. Çalışanların iş ve güvenlik talimatlarına uymaları sağlanacaktır.
4. Çalışanların İSG eğitimleri verilecektir.
5. İş bölümüne çalışanların uymaları sağlanacaktır.
6. İş kazası önleme ön tedbirlerinin alınması sağlanacaktır.

# İŞ KAZASI

## UYGULANACAK MÜDAHALE YÖNTEMLERİ

1. Durumu iş sağlığı güvenliği İş Güvenliği Uzmanı ve ilk amirinize bildirin.
2. İş kazasına uğrayan personele ilk müdahaleyi yapınız.
3. Yapılan ilk müdahaleden sonra sağlık kontrolü için, hastaneye veya sağlık ocağına götürülmesini sağlayınız.
4. Ağır yaralanmalarda, ambulans çağır ve yaralıyı en kısa zamanda hastaneye ulaştırınız.





## UYGULANACAK TAHLİYE YÖNTEMLERİ

1. İş kazasına uğrayan personele ilk müdahaleyi yapınız.
2. Yapılan ilk müdahaleden sonra sağlık kontrolü için, hastaneye veya sağlık ocağına götürülmesini sağlayınız.
3. Ağır yaralanmalarda, ambulans çağır ve yaralıyı en kısa zamanda hastaneye ulaştırınız.

## 5.ADIM: Seçinizden «PATLAMA» seçeneği seçilir.

- Kurum İşlemleri
- Kurum Risk Değerlendirme İşlemleri
- ISG Profesyonelleri İşlemleri
- Kurum Acil Durum İşlemleri**
- Acil Durum Ekipleri Bilgi Girişi
- Acil Durumlar**
- Tatbikat Raporları
- Acil Durum Tahliye Planları

Acil Durumlar Bilgi Girişi	
İl	: VAN
İlçe	: MURADIYE
Okul/Kurum	: İlçe Milli Eğitim Müdürlüğü
Acil Durum	: <input type="text" value="Patlama"/>

Acil Durumlar Bilgi Girişi	
Alınacak Önleyici ve Sınırladıcı Tedbirler	: 1. Patlama ve patlamaya karşı gerekli güvenlik önlemleri alınacaktır. 2. bu tür maddeler ezilmeyen ve hasara uğramayan korunaklarda korunacaktır. 3. parlayıcı ve patlayıcıları saklandığı yerlere giriş çıkışları özel olarak eğitilmiş kişiler haricinde yasaklanacaktır.
Uygulanacak Müdahale Yöntemleri	: 1. Telaşlanmayınız, patlama ve patlama esnasında çevrenize ve sorumlu kişilere duyurunuz. 2. Patlama ve patlama tehlikesinde koşuşturmaya ve paniği engelleyiniz. Tüm personeli toplanma bölgesinde toplayınız. 3. Doğalgaz vanalarını, elektrik şalterlerini, kapı ve pencereleri kapatınız. 4. Yanıcı ve patlayıcı maddeleri uzaklaştırınız. Bunları yaparken kendinizi ve başkalarını tehlikeye atmayınız. a) BİNADA BİR PATLAMA VE PATLAMA MEYDANA GELMİŞSE, binayı en kısa sürede ve sakin şekilde terk ediniz. b) Dolaplardan ya da tavandan bir şeyler düşüyorsa, sağlam bir masanın yanında cenin pozisyonu alınız. c ) Eğer yangın çıkmışsa; yere yakın durunuz ve binayı en hızlı şekilde terk ediniz. Islak bir bezle ağzınızı burnunuzu kapayınız. Kapalı bir kapıya uzaklaşırken elinizin tencini kapıya
Uygulanacak Tahliye Yöntemleri	: KURUM BAHÇESİ
Acil Toplanma Yeri	: KURUM BAHÇESİ
1.Tatbikat Tarihi	: <input type="text"/> 
2.Tatbikat Tarihi	: <input type="text"/> 
3.Tatbikat Tarihi	: <input type="text"/> 
Revizyon Tarihi (Varsa)	: <input type="text"/> 



# PATLAMA

## ALINACAK ÖNLEYİCİ VE SINIRLANDIRICI TEDBİRLER

1. Parlama ve patlamaya karşı gerekli güvenlik önlemleri alınacaktır.
2. Bu tür maddeler ezilmeyen ve hasara uğramayan korunaklarda korunacaktır.
3. Parlayıcı ve patlayıcıların saklandığı yerlere giriş çıkışlar özel olarak eğitilmiş kişiler haricinde yasaklanacaktır.

## UYGULANACAK MÜDAHALE YÖNTEMLERİ

1. Telaşlanmayınız, parlama ve patlama esnasında çevrenize ve sorumlu kişilere duyurunuz.
2. Parlama ve patlama tehlikesinde koşturmayı ve paniği engelleyiniz. Tüm personeli toplanma bölgesinde toplayınız.
3. Doğalgaz vanalarını, elektrik şalterlerini, kapı ve pencereleri kapatınız.
4. Yanıcı ve patlayıcı maddeleri uzaklaştırınız. Bunları yaparken kendinizi ve başkalarını tehlikeye atmayınız.
5. İtfaiye gelinceye kadar Acil Durum Ekipmanlarını kullanma talimatına uygun olarak yangını söndürmeye çalışınız. İtfaiye geldikten sonra İtfaiye ekibinin emrine giriniz.
6. Önce canlıları ve daha sonra kıymetli eşya ve dokümanları kurtarınız.
7. Görevlilerden başka kişilerin yangın sahasına girmesine engel olunuz.
8. Yaralılara ilkyardım müdahalesini yapınız.
9. Olayın olduğu bölgeye koruma bandı çekerek personelin girişini engelleyin.
10. Patlama sonrası yangın çıkmamış ise, Acil Durum Ekibinin talimatına göre hareket et.

# PATLAMA

## UYGULANACAK TAHLİYE YÖNTEMLERİ

1. Binada bir parlama ve patlama meydana gelmişse, binayı en kısa sürede ve sakin şekilde terk ediniz.
2. Dolaplardan ya da tavandan bir şeyler düşüyorsa, sağlam bir masanın yanında cenin pozisyonu alınız.
3. Eğer yangın çıkmışsa; yere yakın durunuz ve binayı en hızlı şekilde terk ediniz. Islak bir bezle ağzınızı burnunuzu kapayınız. Kapalı bir kapıya yaklaşırken, elinizin tersini kapıyı kontrol etmek için kullanınız. Eğer kapı sıcak değilse vücudunuzla destekleyerek kapıyı yavaşça açınız. Eğer kapı dokunulmayacak kadar sıcaksa, acil çıkış kapılarını kullanınız.
4. Yaralılara ilkyardım müdahalesini yapınız.

## 6.ADIM: Seçinizden «SABOTAJ» seçeneği seçilir.

Kurum İşlemleri

Kurum Risk Değerlendirme İşlemleri

ISG Profesyonelleri İşlemleri

**Kurum Acil Durum İşlemleri**

Acil Durum Ekipleri Bilgi Girişi

**Acil Durumlar**

Tatbikat Raporları

Acil Durum Tahliye Planları

**Acil Durumlar Bilgi Girişi**

İl : VAN

İlçe : MURADIYE

Okul/Kurum : İlçe Milli Eğitim Müdürlüğü

Acil Durum : Sabotaj


**Acil Durumlar Bilgi Girişi**


Alınacak Önleyici ve Sınırlandırıcı Tedbirler : 1.sabotaja karşı her türlü bilgilendirme ve eğitimler çalışanlara verilecektir.  
2. koruma ve güvenlik tetbirleri alınacaktır.  
3.kamu kurum ve kuruluşlarca verilen hizmet eğitimleri alınacaktır.


Uygulanacak Müdahale Yöntemleri : 1. Bomba İhbarı Alırsanız;  
a) Arayan kisiiden alabileceğiniz kadar çok bilgi alınız. Arayan kişiyi, dediklerini kaydedebilmek için telefonda tutmaya çalışınız. Polisi ve isvereni haberdar ediniz.  
b) Bomba ihbarını aldıktan sonra, şüpheli hiçbir pakete dokunmayınız. Şüpheli paketin etrafını boşaltınız ve polise haber veriniz. Binayı tahliye ederken pencerelerin önünde durmaktan ve diğer


Uygulanacak Tahliye Yöntemleri : 1. tahliye ekiplerince öncelik sırasına göre ağır-orta -hafif olmak kaydı ile kazazedelerin tahliyesi yapılacaktır.  
2.tahliyeler acil çıkış yerlerinde sağlanacaktır.  
3.ilk yardıma ihtiyaç duyulursa mutlaka ilk yardım sağlanacaktır.

Acil Toplanma Yeri : KURUM BAHÇESİ

1.Tatbikat Tarihi :  

2.Tatbikat Tarihi :  

3.Tatbikat Tarihi :  

Revizyon Tarihi (Varsa) :  

# SABOTAJ

## ALINACAK ÖNLEYİCİ VE SINIRLANDIRICI TEDBİRLER

1. Sabotaja karşı her türlü bilgilendirme ve eğitimler çalışanlara verilecektir.
2. Koruma ve güvenlik tedbirleri alınacaktır.
3. Kamu kurum ve kuruluşlarca verilen hizmet eğitimleri alınacaktır.

## UYGULANACAK MÜDAHALE YÖNTEMLERİ

### 1. Bomba İhbarı Alırsanız;

- a) Arayan kişiden alabileceğiniz kadar çok bilgi alınız. Arayan kişiyi, dediklerini kaydedebilmek için telefonda tutmaya çalışınız. Polisi ve işvereni haberdar ediniz.
- b) Bomba ihbarını aldıktan sonra, şüpheli hiçbir pakete dokunmayınız. Şüpheli paketin etrafını boşaltınız ve polise haber veriniz. Binayı tahliye ederken pencerelerin önünde durmaktan ve diğer tehlike potansiyeli bulunan alanlardan kaçınınız. Acil durum ekiplerinin caddeleri kullanmalarını engellemeyiniz.

### 2. Bina Patlamaları Sırasında;

- a) Binada bir patlama meydana gelmişse, binayı en kısa sürede ve sakin şekilde terk ediniz.
- b) Dolaplardan ya da tavandan bir şeyler düşüyorsa, sağlam bir masanın yanında cenin pozisyonu alınız.
- c) Eğer yangın çıkmışsa; yere yakın durunuz ve binayı en hızlı şekilde terk ediniz. Islak bir bezle ağzınızı burnunuzu kapayınız. Kapalı bir kapıya yaklaşırken, elinizin tersini kapıyı kontrol etmek için kullanınız. Eğer kapı sıcak değilse vücudunuzla destekleyerek kapıyı yavaşça açınız. Eğer kapı dokunulmayacak kadar sıcaksa, acil çıkış kapılarını kullanınız.

# SABOTAJ





## UYGULANACAK TAHLİYE YÖNTEMLERİ

1. Tahliye ekiplerince öncelik sırasına göre ağır-orta -hafif olmak kaydı ile kazazedelerin tahliyesi yapılacaktır.
2. Tahliyeler acil çıkış yerlerinde sağlanacaktır.
3. İlk yardıma ihtiyaç duyulursa mutlaka ilk yardım sağlanacaktır.

## 7.ADIM: Seçinizden «SEL» seçeneği seçilir.

- Kurum İşlemleri
- Kurum Risk Değerlendirme İşlemleri
- ISG Profesyonelleri İşlemleri
- Kurum Acil Durum İşlemleri**
- Acil Durum Ekipleri Bilgi Girişi
- Acil Durumlar**
- Tatbikat Raporları
- Acil Durum Tahliye Planları

Acil Durumlar Bilgi Girişi	
İl	: VAN
İlçe	: MURADIYE
Okul/Kurum	: İlçe Milli Eğitim Müdürlüğü
Acil Durum	: Sel

Acil Durumlar Bilgi Girişi	
Alınacak Önleyici ve Sınırlayıcı Tedbirler	: 1.Sel vb. durumlar için çalışanlara eğitimler verilecektir. 2. bu durumlar için acil durum ekipleri oluşturularak gerekli eğitimleri verilecektir. 3.arama ,kurtarma ve tahliye için araç ve gereçler hazır olacaktır.
Uygulanacak Müdahale Yöntemleri	: 1. Telaslanmayınız; Eğer sel veya su baskını çok şiddetli ve büyük ise durumu çevrenize ve sorumlu kişilere duyurunuz. 2. Olayın olduğu bölüm personelini toplanma bölgesinde toplayınız. 3. Trafodan enerjiyi kesiniz ve gaz vanalarını kapalı duruma getiriniz. 4. Olay kontrol edilemeyecek siddette ise Sivil Savunmaya haber veriniz.
Uygulanacak Tahliye Yöntemleri	: 1.TAHLİYE EKİPLERİ BİNADA HAZIR OLACAKLAR.KAMU KURUM VE KURULUSLARINA TAHLİYEDE YARDIMCI OLACAKLAR. 2.YARALILAR ÖNCELİKLİ OLMAK KAYDI İLE SAKİN VE TEKER TEKER TOPLANMA YERLERİNE SEVKİ SAĞLANACAKTIR. 3.SAYIMLARI TUTULARAK SAĞLIKLI VERİLER YETKİLİLERE BİLDİRİLECEKTİR.
Acil Toplanma Yeri	: KURUM BAHÇESİ
1.Tatbikat Tarihi	: <input type="text"/> 
2.Tatbikat Tarihi	: <input type="text"/> 
3.Tatbikat Tarihi	: <input type="text"/> 
Revizyon Tarihi (Varsa)	: <input type="text"/> 

# SEL

## ALINACAK ÖNLEYİCİ VE SINIRLANDIRICI TEDBİRLER

1. Sel, su baskını vb. durumlar için çalışanlara eğitimler verilecektir.
2. Bu durumlar için acil durum ekipleri oluşturularak gerekli eğitimleri verilecektir.
3. Arama ,kurtarma ve tahliye için araç ve gereçler hazır olacaktır.

## UYGULANACAK MÜDAHALE YÖNTEMLERİ

1. Telaşlanmayınız; Eğer sel veya su baskını çok şiddetli ve büyük ise durumu çevrenize ve sorumlu kişilere duyurunuz.
2. Olayın olduğu bölüm personelini toplanma bölgesinde toplayınız.
3. Trafodan enerjiyi kesiniz ve gaz vanalarını kapalı duruma getiriniz.
4. Olay kontrol edilemeyecek şiddette ise Sivil Savunmaya haber veriniz.
5. Açık pencere ve kapıları kapatarak yayılmasını engelleyin.
6. Önce canlıları ve daha sonra kıymetli eşya ve dokümanları kurtarınız.
7. Yaralılara ilkyardım müdahalesini yapınız.

# SEL

## UYGULANACAK TAHLİYE YÖNTEMLERİ





1. Tahliye ekipleri binada hazır olacaklar. Kamu kurum ve kuruluşlarına tahliyede yardımcı olacaklar.
2. Yaralılar öncelikli olmak kaydı ile sakin ve teker teker toplanma yerlerine sevki sağlanacaktır.
3. Sayımları tutularak sağlıklı veriler yetkililere bildirilecektir.



## 8.ADIM: Seçinizden «YANGIN» seçeneği seçilir.

- Kurum İşlemleri
- Kurum Risk Değerlendirme İşlemleri
- ISG Profesyonelleri İşlemleri
- Kurum Acil Durum İşlemleri**
- Acil Durum Ekipleri Bilgi Girişi
- Acil Durumlar**
- Tatbikat Raporları
- Acil Durum Tahliye Planları

Acil Durumlar Bilgi Girişi	
İl	: VAN
İlçe	: MURADIYE
Okul/Kurum	: İlçe Milli Eğitim Müdürlüğü
Acil Durum	: Yangın

Acil Durumlar Bilgi Girişi	
Alınacak Önleyici ve Sınırlayıcı Tedbirler	: 1.YANGINDAN KORUNMA VE GÜVENLİK TEDBİRLER ALINACAKTIR. 2.YANGIN SÖNDÜRME EKİPMAN VE ALETLERİ HAZIRLANACAKTIR. 3.YANGIN SÖNDÜRME EKİPLERİNE VE ÇALIŞANLARA SÖNDÜRME VE MÜDAHALE EĞİTİMLERİ VERİLECEKTİR. PANO OLUSTURULARAK YANGIN HAKKINDA ÇALIŞANLARDA BU HUSUSTA KÜLTÜR OLUSTURULACAKTIR. 4.YANGINDA KAMU VE KURUMLARLA İSBİRLİĞİ
Uygulanacak Müdahale Yöntemleri	: 1. Telaşlanmayınız, yangını çevrenize ve sorumlu kişilere duyurunuz. 2. Eğer yangın kendi imkanlarınızla söndüremeyecek kadar büyük ise; en kısa ve doğru olarak adrese, yangın cinsini (elektrik, bina, akaryakıt vb) belirtmek suretiyle itfaiyeye haber veriniz. 3. Doğalgaz vanalarını, elektrik salterlerini, kapı ve pencereleri kapatınız. 4. Yanıcı maddeleri uzaklaştırınız. Bunları
Uygulanacak Tahliye Yöntemleri	: 1.TAHLİYE EKİPLERİ BİNADA HAZIR OLACAKLAR.KAMU KURUM VE KURULUŞLARINA TAHLİYEDE YARDIMCI OLACAKLAR. 2.YARALILAR ÖNCELİKLİ OLMAK KAYDI İLE SAKİN VE TEKER TEKER TOPLANMA YERLERİNE SEVKİ SAĞLANACAKTIR. 3.SAYIMLARI TUTULARAK SAĞLIKLI VERİLER YETKİLİLERE BİLDİRİLECEKTİR.
Acil Toplanma Yeri	: kurum bahçesi
1.Tatbikat Tarihi	: <input type="text"/> 
2.Tatbikat Tarihi	: <input type="text"/> 
3.Tatbikat Tarihi	: <input type="text"/> 
Revizyon Tarihi (Varsa)	: <input type="text"/> 

# YANGIN

## ALINACAK ÖNLEYİCİ VE SINIRLANDIRICI TEDBİRLER

1. Yangından korunma ve güvenlik tedbirler alınacaktır.
2. Yangın söndürme ekipman ve aletleri hazırlanacaktır.
3. Yangın söndürme ekiplerine ve çalışanlara söndürme ve müdahale eğitimleri verilecektir.
- İş Sağlığı ve Güvenliği Panosu oluşturularak yangın hakkında çalışanlarda bu hususta kültür oluşturulacaktır.
4. Yangında kamu ve kurumlarla işbirliği yapılacaktır.

# YANGIN

## UYGULANACAK MÜDAHALE YÖNTEMLERİ

1. Telaşlanmayınız, yangını çevrenize ve sorumlu kişilere duyurunuz.
2. Eğer yangın kendi imkanlarınızla söndüremeyecek kadar büyük ise; en kısa ve doğru olarak adrese, yangın cinsini (elektrik, bina, akaryakıt vb) belirtmek suretiyle itfaiyeye haber veriniz.
3. Doğalgaz vanalarını, elektrik şalterlerini, kapı ve pencereleri kapatınız.
4. Yanıcı maddeleri uzaklaştırınız. Bunları yaparken kendinizi ve başkalarını tehlikeye atmayınız.
5. Yangın tehlikesinde koşuşturmayı ve paniği engelleyiniz. Tüm personeli toplanma bölgesinde toplayınız.
6. İtfaiye gelinceye kadar Acil Durum Ekipmanları kullanma talimatına uygun olarak yangını söndürmeye çalışınız. İtfaiye geldikten sonra İtfaiye ekibinin emrine giriniz.
7. Görevlilerden başka kişilerin yangın sahasına girmesine engel olunuz.
8. Önce canlıları ve daha sonra kıymetli eşya ve dokümanları kurtarınız.
9. Yaralılara ilkyardım müdahalesini yapınız.

# YANGIN





## UYGULANACAK TAHLİYE YÖNTEMLERİ

1. Tahliye ekipleri binada hazır olacaklar. Kamu kurum ve kuruluşlarına tahliyede yardımcı olacaklar.
2. Yaralılar öncelikli olmak kaydı ile sakin ve teker teker toplanma yerlerine sevki sağlanacaktır.
3. Sayımları tutularak sağlıklı veriler yetkililere bildirilecektir.

## 9.ADIM: Seçinizden «FIRTINA» seçeneği seçilir.

- Kurum İşlemleri
- Kurum Risk Değerlendirme İşlemleri
- ISG Profesyonelleri İşlemleri
- Kurum Acil Durum İşlemleri**
- Acil Durum Ekpleri Bilgi Girişi
- Acil Durumlar**
- Tatbikat Raporları
- Acil Durum Tahliye Planları

Acil Durumlar Bilgi Girişi	
İl	: VAN
İlçe	: MURADIYE
Okul/Kurum	: İlçe Milli Eğitim Müdürlüğü
Acil Durum	: <input type="text" value="Firtina"/>

Acil Durumlar Bilgi Girişi	
Alınacak Önleyici ve Sınırlayıcı Tedbirler	: 1.Firtina vb. durumlar için çalışanlara eğitimler verilecektir. 2. bu durumlar için acil durum ekipleri oluşturularak gerekli eğitimleri verilecektir. 3.arama ,kurtarma ve tahliye için araç ve gereçler hazır olacaktır.
Uygulanacak Müdahale Yöntemleri	: 1. Telaslanmayınız; Firtina çok şiddetli ve büyük ise durumu çevrenize ve sorumlu kişilere duyurunuz. 2. Olayın olduğu bölüm personelini toplanma bölgesinde toplayınız. 3. Trafodan enerjiyi kesiniz ve gaz vanalarını kapalı duruma getiriniz. 4. Olay kontrol edilemeyecek siddette ise Sivil Savunmaya haber veriniz.
Uygulanacak Tahliye Yöntemleri	: 1.TAHLİYE EKİPLERİ BİNADA HAZIR OLACAKLAR,KAMU KURUM VE KURULUSLARINA TAHLİYEDE YARDIMCI OLACAKLAR. 2.YARALILAR ÖNCELİKLİ OLMAK KAYDI İLE SAKİN VE TEKER TEKER TOPLANMA YERLERİNE SEVKİ SAĞLANACAKTIR. 3.SAYIMLARI TUTULARAK SAĞLIKLI VERİLER YETKİLİLERE BİLDİRİLECEKTİR.
Acil Toplanma Yeri	: kurum bahçesi
1.Tatbikat Tarihi	: <input type="text"/> 
2.Tatbikat Tarihi	: <input type="text"/> 
3.Tatbikat Tarihi	: <input type="text"/> 
Revizyon Tarihi (Varsa)	: <input type="text"/> 

# FIRTINA

## ALINACAK ÖNLEYİCİ VE SINIRLANDIRICI TEDBİRLER

1. Fırtına vb. durumlar için çalışanlara eğitimler verilecektir.
2. Bu durumlar için acil durum ekipleri oluşturularak gerekli eğitimleri verilecektir.
3. Arama, kurtarma ve tahliye için araç ve gereçler hazır olacaktır.

## UYGULANACAK MÜDAHALE YÖNTEMLERİ

1. Telaşlanmayınız; Fırtına çok şiddetli ve büyük ise durumu çevrenize ve sorumlu kişilere duyurunuz.
2. Olayın olduğu bölüm personelini toplanma bölgesinde toplayınız.
3. Trafodan enerjiyi kesiniz ve gaz vanalarını kapalı duruma getiriniz.
4. Olay kontrol edilemeyecek şiddette ise Sivil Savunmaya haber veriniz.

## UYGULANACAK TAHLİYE YÖNTEMLERİ

1. Tahliye ekipleri binada hazır olacaklar. Kamu kurum ve kuruluşlarına tahliyede yardımcı olacaklar.
2. Yaralılar öncelikli olmak kaydı ile sakin ve teker teker toplanma yerlerine sevki sağlanacaktır.
3. Sayımları tutularak sağlıklı veriler yetkililere bildirilecektir.

# 10.ADIM: Seçinizden «GIDA ZEHİRLENMESİ» seçeneği seçilir.

- Kurum İşlemleri
- Kurum Risk Değerlendirme İşlemleri
- ISG Profesyonelleri İşlemleri
- Kurum Acil Durum İşlemleri**
- Acil Durum Ekipleri Bilgi Girişi
- Acil Durumlar**
- Tatbikat Raporları
- Acil Durum Tahliye Planları

### Acil Durumlar Bilgi Girişi

İl : VAN

İlçe : MURADIYE

Okul/Kurum : İlçe Milli Eğitim Müdürlüğü

Acil Durum :




### Acil Durumlar Bilgi Girişi


Alınacak Önleyici ve Sınırlayıcı Tedbirler : 1.Besinleri güvenilir yerlerden satın almaya özen gösterin. Özellikle yaz aylarında dışarıda ve acıkta satılan yiyeceklerin tüketiminden kaçınılmalıdır.  
2.Hijyen kurallarına uyulduğundan emin olunan ve sirkülasyonu hızlı mekanlar yemek için tercih edin.  
3.Her türlü gıda maddesi satın alırken etiket bilgisini okuyun, üretim, son kullanma tarihi ve

Uygulanacak Müdahale Yöntemleri : 1.Bilinc kontrolü yapılır.  
2.Ağız zehirli madde ile temas etmişse su ile çalkalanır, zehirli madde ele temas etmişse el sabunlu su ile yıkanır.  
3.Yaşam bulguları değerlendirilir.  
4.Kusma, bulantı, ishal gibi belirtiler değerlendirilir, kusturulmaya çalışılmaz, özellikle yakıcı maddelerin alındığı durumlarda hasta asla kusturulmaz.

Uygulanacak Tahliye Yöntemleri : 1.Zehirlenmeye neden olan maddeyi uzaklaştırmak (Kirliliği vücuttan ne kadar çabuk uzaklaştırılırsa o kadar az miktarda emilir).  
2.Hayati fonksiyonların devamının sağlanması.  
3. Sağlık kuruluşuna bildirme (112)

Acil Toplanma Yeri : kurum bahçesi

1.Tatbikat Tarihi :   2.Tatbikat Tarihi :   3.Tatbikat Tarihi :  

Revizyon Tarihi (Varsa) :  

# GIDA ZEHİRLENMESİ

## ALINACAK ÖNLEYİCİ VE SINIRLANDIRICI TEDBİRLER

1. Besinleri güvenilir yerlerden satın almaya özen gösterin. Özellikle yaz aylarında dışarıda ve açıkta satılan yiyeceklerin tüketiminden kaçınılmalıdır.
2. Hijyen kurallarına uyulduğundan emin olunan ve sirkülasyonu hızlı mekanlar yemek için tercih edin.
3. Her türlü gıda maddesi satın alırken etiket bilgisini okuyun, üretim, son kullanma tarihi ve saklama koşullarına dikkat edin.
4. Pastörize edilmemiş süt ve süt ürünlerini kesinlikle kullanmayın.
5. Kırık, çatlak, dışkı ile kirlenmiş yumurta satın almayın, yumurtalar kullanılmadan hemen önce mutlaka yıkanmalıdır.
6. Konserve satın alırken, alt ve üst kapakları şişkin, kutusu hasar görmüş, kapağı gevşemiş ve son kullanma tarihi geçmiş olanları kesinlikle satın almayın.
7. İçme sularının güvenilir kaynaklardan satın alınmasına özen gösterin, güvenilirliğinden emin olunmadığında kaynatıldıktan sonra içilmelidir.



# GIDA ZEHİRLENMESİ

## ALINACAK ÖNLEYİCİ VE SINIRLANDIRICI TEDBİRLER(2)

8. Sebze ve meyveler iyice yıkandıktan sonra tüketin.

9. Dondurulmuş besinler, buzdolabı sıcaklığında veya mikrodalga fırında çözdürülerek kullanılmalı, çözdürme işlemi oda sıcaklığında veya kalorifer, soba üstüne bırakılarak kesinlikle yapılmamalıdır.

10. Mümkünse yemekleri günlük olarak hazırlayın, artan yemeklerde yeniden ısıtma söz konusu olacaksa bir kereden fazla tekrar ısıtma işlemi yapmayın.

11. Kırmızı et, tavuk, balık, süt ve ürünleri gibi kolay bozulabilen riskli besinleri uygun süre ve sıcaklıklarda pişirin, pişmiş yemekler oda sıcaklığında 1 saatten fazla bekletilmemelidir.

12. Pişirdikten sonra hemen tüketilmeyecek yemekleri, hızla soğutularak yeniden servis edilene kadar buzdolabında saklayın.

13. Özellikle çiğ et, yumurta ve kümes hayvanları gibi besinleri hazırladıktan sonra ellerinizi iyice yıkayın, bu tür riskli besinleri ve pişirilmeden tüketilecek sebze ve meyveleri hazırlarken ayrı doğrama tahtası ve bıçak kullanın.

14. Tahıl, kurubaklagil gibi kuru gıdaları nemsiz, kuru ve 15°C -20°C arasındaki sıcaklıklarda muhafaza edin.

# GIDA ZEHİRLENMESİ

## UYGULANACAK MÜDAHALE YÖNTEMLERİ

1. Bilinç kontrolü yapılır.
2. Ağız zehirli madde ile temas etmişse su ile çalkalanır, zehirli madde ele temas etmişse el sabunlu su ile yıkanır.
3. Yaşam bulguları değerlendirilir.
4. Kusma, bulantı, ishal gibi belirtiler değerlendirilir, Kusturulmaya çalışılmaz, özellikle yakıcı maddelerin alındığı durumlarda hasta asla kusturulmaz.
5. Bilinç kaybı varsa koma pozisyonu verilir, Üstü örtülür, Tıbbi yardım istenir (112).
6. Olayla ilgili bilgiler toplanarak kaydedilir.
7. İlk yardımcı müdahale sırasında kendini ve çevresini korumak için gerekli önlemleri almalıdır.
8. Sağlık kuruluşuna bildirme (112).

## UYGULANACAK TAHLİYE YÖNTEMLERİ

1. Zehirlenmeye neden olan maddeyi uzaklaştırmak (Kirli madde vücuttan ne kadar çabuk uzaklaştırılırsa o kadar az miktarda emilir).
2. Hayati fonksiyonların devamının sağlanması.
3. Sağlık kuruluşuna bildirme (112)

# 11.ADIM: Seçinizden «HEYELAN» seçeneği seçilir.

- Kurum İşlemleri
- Kurum Risk Değerlendirme İşlemleri
- ISG Profesyonelleri İşlemleri
- Kurum Acil Durum İşlemleri**
- Acil Durum Ekipleri Bilgi Girişi
- Acil Durumlar**
- Tatbikat Raporları
- Acil Durum Tahliye Planları

### Acil Durumlar Bilgi Girişi

İl : VAN

İlçe : MURADIYE

Okul/Kurum : İlçe Milli Eğitim Müdürlüğü

Acil Durum : Heyelan-Kaya Düşmesi




### Acil Durumlar Bilgi Girişi


Alınacak Önleyici ve Sınırlandırıcı Tedbirler : 1.heyelan hakkında gereken bilgilendirme ,görsel ve yazılı kaynaklarla yapılacaktır.  
2.okullarda heyelan hakkında çalışanlara ve öğrencilere eğitimler verilecektir.

Uygulanacak Müdahale Yöntemleri : KAPALI ALANDAYSANIZ;  
1.Binadan çıkmak ve heyelan bölgesinden uzaklaşmak için yeterli vaktiniz yoksa içeride kalın  
2. Sağlam esyaların altında ve ya yanında hayat üçgeni oluşturarak ÇÖK-KAPAN-TUTUN hareketini uygulayın.  
ACIK ALANDAYSANIZ;  
1.Tehlike anında heyelan veya camur akıntısının

Uygulanacak Tahliye Yöntemleri : 1.Derhal yerel yönetimle temasa geçilmelidir.  
2.Cevrenizde yaralı veya yardıma muhtac kişiler varsa, yangın ve yeni bir heyelan gibi bir tehlike yoksa onları yerlerinden oynatmayın.  
3.Radyo ve televizyon gibi kitle iletişim araçlarıyla size yapılacak uyarıları dinleyin. Cadde ve sokakların acil yardım araçları için boş bırakın.  
4. afet,belediye ve kamu kurum ve kuruluşlarıyla

Acil Toplanma Yeri : kurum bahçesi

1.Tatbikat Tarihi :   2.Tatbikat Tarihi :   3.Tatbikat Tarihi :  

Revizyon Tarihi (Varsa) :  

# HEYELAN

## ALINACAK ÖNLEYİCİ VE SINIRLANDIRICI TEDBİRLER

1. Heyelan hakkında gereken bilgilendirme, görsel ve yazılı kaynaklarla yapılacaktır.
2. Okullarda heyelan hakkında çalışanlara ve öğrencilere eğitimler verilecektir.

## UYGULANACAK MÜDAHALE YÖNTEMLERİ

### KAPALI ALANDAYSANIZ;

1. Binadan çıkmak ve heyelan bölgesinden uzaklaşmak için yeterli vaktiniz yoksa içeride kalın
2. Sağlam eşyaların altında ve ya yanında hayat üçgeni oluşturarak ÇÖK-KAPAN-TUTUN hareketini uygulayın.

### AÇIK ALANDAYSANIZ;

1. Tehlike anında heyelan veya çamur akıntısının yolundan uzak durarak hemen mümkün olduğu kadar yükseklerle doğru uzaklaşın ve çevrenizde yaşayan insanları toprak kaymasına karşı uyarın.
2. Çamur ve moloz akmasından kaçabilecek zamanınız veya etrafınızda arkasına saklanacağınız sağlam bir yapı yoksa ÇÖK-KAPAN-TUTUN hareketi ile başınızı ve boynunuzu koruyun.
3. Her şeyden önce güvencede olduğunuzdan emin olun. Gerekiyorsa tehlikeli bölgeden uzaklaşarak kendinizi güvenceye alın.
4. Yakınıınızda bulunan elektrik, gaz ve su kaynaklarını hemen kapatın. Çevrenizde gaz kaçağı olmadığından emin olana kadar bulunduğunuz yeri kibrit veya diğer yanıcı maddeler ve ya elektrikli aletlerle aydınlatmaya çalışmayın. Fener kullanın.
5. Tehlikeli duvarlar, çatılar ve bacalara karşı çevrenizdekileri uyarın ve bunların etrafında dolaşmayın.
6. Eşya almak için zarar görmüş binalara girmeyin.

# HEYELAN





## UYGULANACAK TAHLİYE YÖNTEMLERİ

1. Derhal yerel yönetimle temasa geçilmelidir.
2. Çevrenizde yaralı veya yardıma muhtaç kişiler varsa, yangın ve yeni bir heyelan gibi bir tehlike yoksa onları yerlerinden oynatmayın.
3. Radyo ve televizyon gibi kitle iletişim araçlarıyla size yapılacak uyarıları dinleyin.  
Cadde ve sokakların acil yardım araçları için boş bırakın.
4. AFAD, Belediye ve kamu kurum ve kuruluşlarıyla işbirliği yapılarak tahliye sağlanmalıdır.

## 12.ADIM: Seçinizden «KBRN» seçeneği seçilir.

- Kurum İşlemleri
- Kurum Risk Değerlendirme İşlemleri
- ISG Profesyonelleri İşlemleri
- Kurum Acil Durum İşlemleri**
- Acil Durum Ekpleri Bilgi Girişi
- Acil Durumlar**
- Tatbikat Raporları
- Acil Durum Tahliye Planları

Acil Durumlar Bilgi Girişi	
İl	: VAN
İlçe	: MURADİYE
Okul/Kurum	: İçe Milli Eğitim Müdürlüğü
Acil Durum	: <input type="text" value="KBRN"/>

Acil Durumlar Bilgi Girişi	
Alınacak Önleyici ve Sınırlandırıcı Tedbirler	: 1.kıyasallara ,biyolojik etkilere ayrıca radyoaktif ve nükleer tehlikelere karşı gereken bilgilendirme ve eğitimler verilecektir. 2.sığınaklar oluşturularak,gereken ekipmanlarla donatılması sağlanacaktır. acil durum ekiplerine özel eğitimler ve korunma önlemleri anlatılacaktır. 3.Sağlık personeline KBRN eğitimi vermek, 4. ikaz ve alarm sistemleri çalışır ve bakımlı
Uygulanacak Müdahale Yöntemleri	: 1. İşveren Vekiline haber verin. 2. Talas ile üzerini örtterek kimyasalın yayılmasını önleyin. Kimyasal emdikten sonra kirli talası tehlikeli atık konteynerine atınız. 3. Kimyasal malzeme dökülen faaliyet noktasındaki makineler durdurulur. 4. Dökülen kimyasalların kanalizasyona gitmesi engellenir. 5. Dökülen kimyasalların etrafına ates ile
Uygulanacak Tahliye Yöntemleri	: 1. KBRN durumlarında yetkili kişi ve kurumlarca tahliyeler yapılacaktır. 2.karazedeler, ilk yardım müdahalesine müteakip sağlık kuruluşlarına sevki sağlanacaktır. 3.tahliye ve kurtarma işlemlerinde Görevlilere KKD Kullanımı sağlanacaktır.
Acil Toplanma Yeri	: kurum bahçesi
1.Tatbikat Tarihi	: <input type="text"/> 
2.Tatbikat Tarihi	: <input type="text"/> 
3.Tatbikat Tarihi	: <input type="text"/> 
Revizyon Tarihi (Varsa)	: <input type="text"/> 

# KBRN

## ALINACAK ÖNLEYİCİ VE SINIRLANDIRICI TEDBİRLER

1. Kimyasallara, biyolojik etkilere, radyoaktif ve nükleer tehlikelere karşı gereken bilgilendirme ve eğitimler verilecektir.
2. Sığınaklar oluşturularak, gereken ekipmanlarla donatılması sağlanacaktır. Acil durum ekiplerine özel eğitimler ve korunma önlemleri anlatılacaktır.
3. Sağlık personelinde tüm personellere yönelik KBRN eğitimi vermek.
4. İkaz ve alarm sistemleri çalışır ve bakımlı olarak hazır bulundurulacaktır.

# KBRN

## UYGULANACAK MÜDAHALE YÖNTEMLERİ

1. İşveren/işveren Vekiline haber verin.
2. Talaş ile üzerini örterek kimyasalın yayılmasını önleyin. Kimyasal emdikten sonra kirli talaşı tehlikeli atık konteynerine atınız.
3. Kimyasal malzeme dökülen faaliyet noktasındaki makineler durdurulur.
4. Dökülen kimyasalların kanalizasyona gitmesi engellenir.
5. Dökülen kimyasalların etrafına ateş ile yaklaşmayınız.
6. Kimyasala maruz kalan kişilere, yaralılara ilkyardım müdahalesini yapınız.
7. Kontrolsüz deşarj olduğu nokta tespit edilip deşarjı kesiniz.
8. Kontrolsüz deşarj makine kaynaklı ise makineyi durdurunuz ve bakıma alınız.
9. Makinenin, önleyici bakım ve planlı bakım kontrollerini gözden geçirin.
10. Biyolojik duruma maruz kalan kişilere, yaralılara ilkyardım müdahalesini yapınız.
11. Aleni ve şüpheli her durumda ALO TAEK 172 aranmalıdır. Ortamın radyasyon düzeyi ve gıda maddelerindeki radyoaktif kirlenme tespit edilmelidir.



# KBRN

## UYGULANACAK TAHLİYE YÖNTEMLERİ

1. KBRN durumlarında yetkili kiři ve kurumlarca tahliyeler yapılacaktır.
2. Kazazedeler, ilk yardım müdahalesine müteakip sađlık kuruluşlarına sevki sađlanacaktır.
3. Tahliye ve kurtarma işlemlerinde görevlilere KKD Kullanımı sađlanacaktır.

# TATBIKAT RAPORLARI

# 13.ADIM: «TATBİKAT RAPORLARI» butonuna tıklanır.

- Kurum İşlemleri
- Kurum Risk Değerlendirme İşlemleri
- ISG Profesyonelleri İşlemleri
- Kurum Acil Durum İşlemleri**
- Acil Durum Ekipleri Bilgi Girişi
- Acil Durumlar
- Tatbikat Raporları**
- Acil Durum Tahliye Planları

### Acil Durum Tatbikatları

**İl** : VAN

**İlçe** : MURADIYE


**Okul/Kurum** : İlçe Milli Eğitim Müdürlüğü

**Tatbikat Türü** : Seçiniz ▼

### Acil Durum Tatbikat Raporu Bilgi Girişi

**Tatbikatın Amacı** :

**Uygulama Şekli** : İhbarlı ▼

**Tatbikat Tarihi** :   **Tatbikat Saati** :  Ör: 08:23

**Planlanan Süre (sn: dk\*60)** :  **Gerçekleşen Süre (sn: dk\*60)** :

**Hava Durumu** :  **Alarm Şekli** :

**Tatbikata Katılanların Toplam Sayısı** :

**Kullanılan Ekipmanlar** :

**Tatbikat Sonuç Raporu** :

**Tespit Edilen Eksiklikler** :

**Yapılacak Düzenlemeler** :

**Hedeflenen Başarım** : Zayıf ▼ **Tatbikatın Değerlendirilmesi** : Zayıf ▼

## 14.ADIM: Tatbikat türü «DOĞAL AFETLER» seçilir.

- Kurum Risk Değerlendirme İşlemleri
- ISG Profesyonelleri İşlemleri
- Kurum Acil Durum İşlemleri**
- Acil Durum Ekipleri Bilgi Girişi
- Acil Durumlar
- Tatbikat Raporları**
- Acil Durum Tahliye Planları

İl	: VAN
İlçe	: GEVAŞ
Okul/Kurum	: İlçe Milli Eğitim Müdürlüğü
Tatbikat Türü	: Doğal Afetler

### Acil Durum Tatbikat Raporu Bilgi Girişi

Tatbikatın Amacı	: Bilindiği üzere ülkemizin % 66'sı 1. ve 2. derece deprem tehlikesi alanı içerisinde yer almakta, ayrıca taşkınlar, toprak kayması, kaya düşmesi, çığ vb. diğer doğa kaynaklı afetler ile teknolojik ve insan kaynaklı afetler bakımından yüksek derecede risk taşıyan bir coğrafya üzerinde bulunmaktadır.		
Uygulama Şekli	: İhbarlı		
Tatbikat Tarihi	: 28/02/2017	Tatbikat Saati	: 15:00
Planlanan Süre (dk)	: 30	Gerçekleşen Süre (dk)	: 20
Hava Durumu	: Az Bulutlu	Alarm Şekli	
Tatbikata Katılanların Toplam Sayısı	: 23		
Kullanılan Ekipmanlar	: Yangın tüpü, maske, çelik burunlu ayakkabı, el feneri, kazma, kürek, KKD vb.		
Tatbikat Sonuç Raporu	: Yukarıda belirtilen tarihte "Doğal Afetler" tatbikatı yapılmış ve tatbikat vukuatsız olarak tamamlanmıştır.		
Tespit Edilen Eksiklikler	: Personelin tahliye hususunda yeterli olmadığı görüldü.		
Yapılacak Düzenlemeler	: Tespit edilen eksiklikler eğitim verilerek giderilmeli		
Hedeflenen Başarım	: İyi	Tatbikatın Değerlendirilmesi	: İyi

# DOĐAL AFETLER

## Amacı ařađıdaki rnekteki gibi yazılabilir.

Bilindiđi zere lkemizin % 66'sı 1. ve 2. derece deprem tehlikesi alanı ierisinde yer almakta, ayrıca tařkınlar, toprak kayması, kaya dřmesi, ıđ vb. diđer dođa kaynaklı afetler ile teknolojik ve insan kaynaklı afetler bakımından yksek derecede risk tařıyan bir cođrafya zerinde bulunmaktadır. lkemizin afetselliđi dikkate alındıđında, hazırlık ve planlama alıřmaları byk nem arz etmektedir.

Dođal Afetlerin, ne zaman olacađı nceden tahmin edilemez ve olması muhtemel deprem, sel ve yangın gibi dođal afetler vardır. Engellenmesi elimizde olmayan bu afetlerden en az kayıp ve zararla kurtulmak, nceden hazırlıklı olmakla mmkndr. nceden hazırlıklı olmamız afetler olduđunda can ve mal kaybımızı en aza indirmemiz manasına gelir. Hazırladıđımız bu plan ile hem ge kalmanın dođuracađı olumsuz sonuları gstermeyi hem de hazırlıklı olup olmadıđımızı lmeyi planladık.

Okul/Kurum Afet ve Acil Durum Planı: Kurum alıřanlarını acil durumlarda neler yapabileceđi konusunda eđitmek, nerede, nasıl davranacađı konusunda bilgilendirmek zere hazırlanmıřtır. İinde bulunduđumuz riski anlayarak nceden hazırlıklı olmakla olası can ve mal kaybını en aza indirebiliriz. Bu nedenle yapılacak ilk řey, kurumun tm i paydařlarını (đretmenler, đrenciler, okul aile birliđi ve veliler, genel idari ve yardımcı hizmetler, ktphane, revir, yemekhane, kantin) bilgilendirmek, birlikte yapılacak alıřmalarla hem psikolojik, hem de fiziksel olarak hazırlıklı olunmasını sađlamaktır.

# DOĞAL AFETLER

Geri kalan kısım resimde gösterildiği gibi doldurulabilir.

- Kurum Risk Değerlendirme İşlemleri
- ISG Profesyonelleri İşlemleri
- Kurum Acil Durum İşlemleri**
- Acil Durum Ekipleri Bilgi Girişi
- Acil Durumlar
- Tatbikat Raporları**
- Acil Durum Tahliye Planları

İl : VAN  
İlçe : GEVAŞ  
Okul/Kurum : İlçe Milli Eğitim Müdürlüğü  
Tatbikat Türü : Doğal Afetler

### Acil Durum Tatbikat Raporu Bilgi Girişi

Tatbikatın Amacı : Bilindiği üzere ülkemizin % 66'sı 1. ve 2. derece deprem tehlikesi alanı içerisinde yer almakta, ayrıca taşkınlar, toprak kayması, kaya düşmesi, çığ vb. diğer doğa kaynaklı afetler ile teknolojik ve insan kaynaklı afetler bakımından yüksek derecede risk taşıyan bir coğrafya üzerinde bulunmaktadır.

Uygulama Şekli : İhbarlı

Tatbikat Tarihi : 28/02/2017 Tatbikat Saati : 15:00  
Ör: 08:23

Planlanan Süre (dk) : 30 Gerçekleşen Süre (dk) : 20

Hava Durumu : Az Bulutlu Alarm Şekli :

Tatbikata Katılanların Toplam Sayısı : 23

Kullanılan Ekipmanlar : Yangın tüpü, maske, çelik burunlu ayakkabı, el feneri, kazma, kürek, KKD vb.

Tatbikat Sonuç Raporu : Yukarıda belirtilen tarihte "Doğal Afetler" tatbikatı yapılmış ve tatbikat vukuatsız olarak tamamlanmıştır.

Tespit Edilen Eksiklikler : Personelin tahliye hususunda yeterli olmadığı görüldü.

Yapılacak Düzenlemeler : Tespit edilen eksiklikler eğitim verilerek giderilmeli

Hedeflenen Başarım : İyi Tatbikatın Değerlendirilmesi : İyi

## 15.ADIM: Tatbikat türü «DEPREM» seçilir.

- Kurum İşlemleri
- Kurum Risk Değerlendirme İşlemleri
- ISG Profesyonelleri İşlemleri
- Kurum Acil Durum İşlemleri**
- Acil Durum Ekipleri Bilgi Girişi
- Acil Durumlar
- Tatbikat Raporları**
- Acil Durum Tahliye Planları

### Acil Durum Tatbikatları

İl : VAN  
İlçe : GEVAŞ  
Okul/Kurum : İlçe Milli Eğitim Müdürlüğü  
Tatbikat Türü : Deprem

### Acil Durum Tatbikat Raporu Bilgi Girişi

Tatbikatın Amacı : Deprem tatbikatı yapmak kişinin deprem anında neleri yapip neleri yapması gerektiğini öğrenmesi açısından çok önemlidir. Deprem ne zaman olacağı bilinemez. Bu yüzden depreme hazırlıklı olunmalıdır. Tatbikatlarda deprem anında nasıl hareket etmeli, neresi daha güvenli, nereden dışarı

Uygulama Şekli : İhbarlı

Tatbikat Tarihi : 28/02/2017 Tatbikat Saati : 14:00  
Ör: 08:23

Planlanan Süre (dk) : 30 Gerçekleşen Süre (dk) : 20

Hava Durumu : Az bulutlu Alarm Şekli :

Tatbikata Katılanların Toplam Sayısı : 23

Kullanılan Ekipmanlar : Kazma, Kürek, Yangın Tüpü vb.

Tatbikat Sonuç Raporu : Yukarıda belirtilen tarihte kurumumuzda deprem tatbikatı yapılmış ve tatbikat vukuatsız olarak tamamlanmıştır.

Tespit Edilen Eksiklikler : İstenilen özen ve itina gösterilmedi.

Yapılacak Düzenlemeler : Bir sonraki tatbikatta bu eksikliklerin giderilmesi sağlanacaktır.

Hedeflenen Başarımlar : İyi Tatbikatın Değerlendirilmesi : İyi

# DEPREM

## Deprem tatbikat amacı örnekteki gibi yazılabilir.

Deprem tatbikatı yapmak kişinin deprem anında neleri yapıp neleri yapması gerektiğini öğrenmesi açısından çok önemlidir. Deprem ne zaman olacağı bilinemez. Bu yüzden depreme hazırlıklı olunmalıdır. Tatbikatlarda deprem anında nasıl hareket etmeli, neresi daha güvenli, nereden dışarı çıkmalı gibi soruların cevabı öğrenilir. Bu yüzden tatbikatlara katılım ihmal edilmemelidir.



# DEPREM

**NOT: Diğer kısımlar resimdeki gibi doldurulabilir.**

- Kurum İşlemleri
- Kurum Risk Değerlendirme İşlemleri
- ISG Profesyonelleri İşlemleri
- Kurum Acil Durum İşlemleri**
- Acil Durum Ekipleri Bilgi Girişi
- Acil Durumlar
- Tatbikat Raporları**
- Acil Durum Tahliye Planları

Acil Durum Tatbikatları	
İl	: VAN
İlçe	: GEVAŞ
Okul/Kurum	: İlçe Milli Eğitim Müdürlüğü
Tatbikat Türü	: Deprem

Acil Durum Tatbikat Raporu Bilgi Girişi			
Tatbikatın Amacı	: Deprem tatbikatı yapmak kişinin deprem anında neleri yapip neleri yapması gerektiğini öğrenmesi açısından çok önemlidir. Depremin ne zaman olacağı bilinemez. Bu yüzden depreme hazırlıklı olunmalıdır. Tatbikatlarda deprem anında nasıl hareket etmeli, neresi daha güvenli, nereden dışarı		
Uygulama Şekli	: İhbarlı		
Tatbikat Tarihi	: 28/02/2017	Tatbikat Saati	: 14:00
Planlanan Süre (dk)	: 30	Gerçekleşen Süre (dk)	: 20
Hava Durumu	: Az bulutlu	Alarm Şekli	
Tatbikata Katılanların Toplam Sayısı	: 23		
Kullanılan Ekipmanlar	: Kazma, Kürek, Yangın Tüpü vb.		
Tatbikat Sonuç Raporu	: Yukarıda belirtilen tarihte kurumumuzda deprem tatbikatı yapılmış ve tatbikat vukuatsız olarak tamamlanmıştır.		
Tespit Edilen Eksiklikler	: İstenilen özen ve itina gösterilmedi.		
Yapılacak Düzenlemeler	: Bir sonraki tatbikatta bu eksikliklerin giderilmesi sağlanacaktır.		
Hedeflenen Başarımlar	: İyi	Tatbikatın Değerlendirilmesi	: İyi

## 16.ADIM: Tatbikat türü «KBRN» seçilir.


- Kurum Risk Değerlendirme İşlemleri
- ISG Profesyonelleri İşlemleri
- Kurum Acil Durum İşlemleri**
- Acil Durum Ekipleri Bilgi Girişi
- Acil Durumlar
- Tatbikat Raporları**
- Acil Durum Tahliye Planları

İlçe : GEVAŞ  
Okul/Kurum : İlçe Milli Eğitim Müdürlüğü  
Tatbikat Türü : KBRN

### Acil Durum Tatbikat Raporu Bilgi Girişi

Tatbikatın Amacı : Yurt içinde veya dışında meydana gelip ülkemizi etkileyebilecek olan kimyasal, biyolojik, radyolojik ve nükleer tehdit ve tehlikelere karşı MEB kurumlarında ve tüm okullarımızda çalışanların sağlığının ve çevrenin korunması, can ve mal kaybının en aza indirilmesi için gerekli

Uygulama Şekli : İhbarlı

Tatbikat Tarihi : 11/04/2017  Tatbikat Saati : 14:00  
Ör: 08:23

Planlanan Süre (dk) : 30 Gerçekleşen Süre (dk) : 25

Hava Durumu : Güneşli Alarm Şekli :

Tatbikata Katılanların Toplam Sayısı : 23

Kullanılan Ekipmanlar : Gaz maskesi, eldiven, tulum, gözlük, oksijen tüpü vb.

Tatbikat Sonuç Raporu : Yukarıda belirtilen tarihte kurumumuzda KBRN tatbikatı yapılmış ve tatbikat vukuatsız olarak tamamlanmıştır.

Tespit Edilen Eksiklikler : Kişisel Koruyucu Donanım(KKD) eksikliği

Yapılacak Düzenlemeler : Eksik görülen Kişisel Koruyucu Donanımlar(KKD) temin edilmeli

Hedeflenen Başarım : İyi Tatbikatın Değerlendirilmesi : İyi

# KBRN

## KBRN Tatbikatının amacı ařağıdaki gibi yazılabilir.

Yurt içinde veya dıřında meydana gelip ülkemizi etkileyebilecek olan kimyasal, biyolojik, radyolojik ve nükleer tehdit ve tehlikelere karřı MEB kurumlarında ve tüm okullarımızda çalışanların saėlıėının ve çevrenin korunması, can ve mal kaybının en aza indirilmesi için gerekli tedbirlerin alınması amacıyla, VAN merkez ve ilçeye baėlı okul ve kurumlarında tehlike öncesi, tehlike sırası ve sonrasında iliřkin görev ve sorumluluklarını belirlemek.

# KBRN

◉ Kurum Risk Değerlendirme İşlemleri

◉ ISG Profesyonelleri İşlemleri

◉ Kurum Acil Durum İşlemleri

Acil Durum Ekipleri Bilgi Girişi

Acil Durumlar

Tatbikat Raporları

Acil Durum Tahliye Planları

İlçe : GEVAŞ  
Okul/Kurum : İlçe Milli Eğitim Müdürlüğü  
Tatbikat Türü : KBRN

## Acil Durum Tatbikat Raporu Bilgi Girişi

Tatbikatın Amacı	Yurt içinde veya dışında meydana gelip ülkemizi etkileyebilecek olan kimyasal, biyolojik, radyolojik ve nükleer tehdit ve tehlikelere karşı MEB kurumlarında ve tüm okullarımızda çalışanların sağlığının ve çevrenin korunması, can ve mal kaybının en aza indirilmesi için gerekli		
Uygulama Şekli	İhbarlı		
Tatbikat Tarihi	11/04/2017	Tatbikat Saati	14:00
Planlanan Süre (dk)	30	Gerçekleşen Süre (dk)	25
Hava Durumu	Güneşli	Alarm Şekli	
Tatbikata Katılanların Toplam Sayısı	23		
Kullanılan Ekipmanlar	Gaz maskesi, eldiven, tulum, gözlük, oksijen tüpü vb.		
Tatbikat Sonuç Raporu	Yukarıda belirtilen tarihte kurumumuzda KBRN tatbikati yapılmış ve tatbikat vukuatsız olarak tamamlanmıştır.		
Tespit Edilen Eksiklikler	Kişisel Koruyucu Donanım(KKD) eksikliği		
Yapılacak Düzenlemeler	Eksik görülen Kişisel Koruyucu Donanımlar(KKD) temin edilmeli		
Hedeflenen Başarım	İyi	Tatbikatın Değerlendirilmesi	İyi

## 17.ADIM: Tatbikat türü «YANGIN» seçilir.

- Kurum İşlemleri
- Kurum Risk Değerlendirme İşlemleri
- ISG Profesyonelleri İşlemleri
- Kurum Acil Durum İşlemleri**
- Acil Durum Ekipleri Bilgi Girişi
- Acil Durumlar
- Tatbikat Raporları**
- Acil Durum Tahliye Planları

Acil Durum Tatbikatları	
İl	: VAN
İlçe	: GEVAŞ
Okul/Kurum	: İlçe Milli Eğitim Müdürlüğü
Tatbikat Türü	: Yangın

Acil Durum Tatbikat Raporu Bilgi Girişi	
Tatbikatın Amacı	: Mevcut Binaların Yangından Korunması Hakkındaki Yönetmelik kapsamında Kurum ve Kuruluşlarda görev yapan tüm personelin; Her türlü yapı, bina, tesis ve işletmelerde muhtemel çıkabilecek yangın olaylarının önlenmesi için gerekli koruyucu önlemleri almak, yangın esnasında söndürme ve
Uygulama Şekli	: İhbarlı
Tatbikat Tarihi	: 02/03/2017
Planlanan Süre (dk)	: 30
Hava Durumu	: Az bulutlu
Tatbikata Katılanların Toplam Sayısı	: 23
Kullanılan Ekipmanlar	: Yangın Tüpü, İlk Yardım Malzemeleri, Kişisel Koruyucu Donanımlar(KKD), Kazma, Kürek vb.
Tatbikat Sonuç Raporu	: Yukarıda belirtilen tarihte kurumumuzda Yangın Tatbikatı yapılmış ve tatbikat vukuatsız olarak tamamlanmıştır.
Tespit Edilen Eksiklikler	: Kişisel Koruyucu Donanımların yetersiz olması
Yapılacak Düzenlemeler	: Eksik olan Kişisel Koruyucu Donanımların(KKD) temin edilmesi
Hedeflenen Başarım	: İyi
Tatbikatın Değerlendirilmesi	: İyi

# YANGIN

**Yangın Tatbikatının amacı ařağıdaki gibi yazılabilir.**

Mevcut Binaların Yangından Korunması Hakkındaki Yönetmelik kapsamında Kurum ve Kuruluşlarda görev yapan tüm personelin; Her türlü yapı, bina, tesis ve işletmelerde muhtemel çıkabilecek yangın olaylarının önlenmesi için gerekli koruyucu önlemleri almak, yangın esnasında söndürme ve kurtarma tekniklerini uygulamak, mevcut Personele yangın güvenliğı konusunda bilgilendirmek, bilgilerini beceriye dönüřtürmek, yangın anında kullanılacak koruyucu teçhizat ile söndürme malzeme ve cihazlarını tanıtmak, olası yangında yangın söndürme tekniklerini ve bina – tesis tahliye işlemlerini öğretmektir.

# YANGIN

**NOT: Diğer kısımlar resimdeki gibi doldurulabilir.**

- Kurum İşlemleri
- Kurum Risk Değerlendirme İşlemleri
- ISG Profesyonelleri İşlemleri
- Kurum Acil Durum İşlemleri**
- Acil Durum Ekipleri Bilgi Girişi
- Acil Durumlar
- Tatbikat Raporları**
- Acil Durum Tahliye Planları


### Acil Durum Tatbikatları

İl : VAN  
İlçe : GEVAŞ  
Okul/Kurum : İlçe Milli Eğitim Müdürlüğü  
Tatbikat Türü : Yangın

### Acil Durum Tatbikat Raporu Bilgi Girişi

Tatbikatın Amacı : Mevcut Binaların Yangından Korunması Hakkındaki Yönetmelik kapsamında Kurum ve Kuruluşlarda görev yapan tüm personelin; Her türlü yapı, bina, tesis ve işletmelerde muhtemel çıkabilecek yangın olaylarının önlenmesi için gerekli koruyucu önlemleri almak, yangın esnasında söndürme ve

Uygulama Şekli : İhbarlı

Tatbikat Tarihi : 02/03/2017  Tatbikat Saati : 11:00  
Ör: 08:23

Planlanan Süre (dk) : 30 Gerçekleşen Süre (dk) : 25

Hava Durumu : Az bulutlu Alarm Şekli :

Tatbikata Katılanların Toplam Sayısı : 23

Kullanılan Ekipmanlar : Yangın Tüpü, İlk Yardım Malzemeleri, Kişisel Koruyucu Donanımlar(KKD), Kazma, Kürek vb.

Tatbikat Sonuç Raporu : Yukarıda belirtilen tarihte kurumumuzda Yangın Tatbikatı yapılmış ve tatbikat vukuatsız olarak tamamlanmıştır.

Tespit Edilen Eksiklikler : Kişisel Koruyucu Donanımların yetersiz olması


Yapılacak Düzenlemeler : Eksik olan Kişisel Koruyucu Donanımların(KKD) temin edilmesi

Hedeflenen Başarım : İyi Tatbikatın Değerlendirilmesi : İyi

## 18.ADIM: Tatbikat türü «PERSONEL TAHLİYESİ» seçilir.

- Kurum İşlemleri
- Kurum Risk Değerlendirme İşlemleri
- ISG Profesyonelleri İşlemleri
- Kurum Acil Durum İşlemleri**
- Acil Durum Ekipleri Bilgi Girişi
- Acil Durumlar
- Tatbikat Raporları**
- Acil Durum Tahliye Planları

Acil Durum Tatbikatları	
İl	: VAN
İlçe	: GEVAŞ
Okul/Kurum	: İlçe Milli Eğitim Müdürlüğü
Tatbikat Türü	: <input type="text" value="Personel Tahliyesi"/>

Acil Durum Tatbikat Raporu Bilgi Girişi	
Tatbikatın Amacı	: Olası deprem ve yangın anında personel ve öğrencilere kurum ve okullarda can ve mal kaybının en aza indirilmesi için eğitim verilerek derslikler ve yurtların planlı bir şekilde boşaltılması ve önceden belirlenen açık alanlarda hiçbir izdihama yol açmadan toplanmalarını sağlamak.
Uygulama Şekli	: <input type="text" value="İhbarlı"/>
Tatbikat Tarihi	: <input type="text" value="24/02/2017"/>  Tatbikat Saati <input type="text" value="11:00"/>
Planlanan Süre (dk)	: <input type="text" value="25"/> Gerçekleşen Süre (dk) <input type="text" value="20"/>
Hava Durumu	: <input type="text" value="Kar Yağışlı"/> Alarm Şekli <input type="text"/>
Tatbikata Katılanların Toplam Sayısı	: <input type="text" value="23"/>
Kullanılan Ekipmanlar	: Merdiven, Kişisel Koruyucu Donanım(KKD), El Feneri vb.
Tatbikat Sonuç Raporu	: Yukarıda belirtilen tarihte Personel Tahliyesi tatbikatı yapılmış ve tatbikat vukuatsız olarak tamamlanmıştır.
Tespit Edilen Eksiklikler	: Panik Olması
Yapılacak Düzenlemeler	: Eğitimlerin yenilenmesi ile panik azaltılmalı
Hedeflenen Başarım	: <input type="text" value="İyi"/> Tatbikatın Değerlendirilmesi <input type="text" value="İyi"/>



# PERSONEL TAHLİYESİ

**Personel Tahliyesi Tatbikatının amacı aşağıdaki gibi yazılabilir.**

Olası deprem ve yangın anında personel ve öğrencilere kurum ve okullarda can ve mal kaybının en aza indirilmesi için eğitim verilerek derslikler ve yurtların planlı bir şekilde boşaltılması ve önceden belirlenen açık alanlarda hiçbir izdihama yol açmadan toplanmalarını sağlamak.

# PERSONEL TAHLİYESİ

**NOT: Diğer kısımlar resimdeki gibi doldurulabilir.**

- Kurum İşlemleri
- Kurum Risk Değerlendirme İşlemleri
- ISG Profesyonelleri İşlemleri
- Kurum Acil Durum İşlemleri**
- Acil Durum Ekipleri Bilgi Girişi
- Acil Durumlar
- Tatbikat Raporları**
- Acil Durum Tahliye Planları


### Acil Durum Tatbikatları

İl : VAN  
İlçe : GEVAŞ  
Okul/Kurum : İlçe Milli Eğitim Müdürlüğü  
Tatbikat Türü :

### Acil Durum Tatbikat Raporu Bilgi Girişi

Tatbikatın Amacı : Olası deprem ve yangın anında personel ve öğrencilere kurum ve okullarda can ve mal kaybının en aza indirilmesi için eğitim verilerek derslikler ve yurtların planlı bir şekilde boşaltılması ve önceden belirlenen açık alanlarda hiçbir izdihama yol açmadan toplanmalarını sağlamak.

Uygulama Şekli :

Tatbikat Tarihi :   Tatbikat Saati :   
Or: 08:23

Planlanan Süre (dk) :  Gerçekleşen Süre (dk) :

Hava Durumu :  Alarm Şekli :

Tatbikata Katılanların Toplam Sayısı :

Kullanılan Ekipmanlar :

Tatbikat Sonuç Raporu :

Tespit Edilen Eksiklikler :

Yapılacak Düzenlemeler :

Hedeflenen Başarım :  Tatbikatın Değerlendirilmesi :

# ACIL DURUM TAHLİYE PLANLARI

# 19.ADIM: «ACİL DURUM TAHLİYE PLANLARI» girilir.



## MEBBİS

Milli Eğitim Bakanlığı Bilişim Sistemleri

MEBBİS -- İşyeri Sağlık ve Güvenlik Birimi Modülü

65-GEVAŞ

Aktif Kullanıcı: 1

12/04/2017

ANA SAYFA

Acil Durum Tahliye Planları Bilgi Giriş Ekranı

ISG08004



yeni



sil



kaydet



iptal



arama



rapor al



yenile



yardım  
masası



yardım



modül  
çıkışı

Duyurular

İlçe MEM İşlemleri

Kurum İşlemleri

Kurum Risk Değerlendirme İşlemleri

ISG Profesyonelleri İşlemleri

Kurum Acil Durum İşlemleri

Acil Durum Ekipleri Bilgi Girişi

Acil Durumlar

Tatbikat Raporları

Acil Durum Tahliye Planları

### Acil Durum Tahliye Planları İşlemleri

İl : VAN

İlçe : GEVAŞ

Okul/Kurum : İlçe Milli Eğitim Müdürlüğü

Ait Olduğu Yer  
(Örn: A Blok)

:

Ait Olduğu Kat  
(Örn: Zemin Kat)

:

Tahliye Planı

Resmi Güncelle

Resim güncellemesi yapmak için  
yukarıdaki alanı işaretlemeniz  
gerekmektedir.

Dosya Seç Dosya seçilmedi

(Yüklenecek resim JPEG formatında olmalı ve 150kb'ı geçmemelidir)  
Not: Kaydet işleminden sonra yüklenecektir!



Örnekte görüldüğü gibi her katın tahliye planı ayrı ayrı jpeg dosyası (150 kb geçmeyecek) olarak sisteme yüklenir.

1. kat planı-Model.pdf

1. kat planı-Model.pdf

file:///C:/Users/asus/Documents/1.%20kat%20planı-Model.pdf

ESER İLKOKULU 1.KAT YERLEŞİM PLANI

3A SINIFI

WC ERKEK

BİLİŞİM SINIFI

2A SINIFI

MÜDÜR YARDIMCISI ODASI

MÜDÜR ODASI

KALORİFER DAİRESİ

YANGIN TUPU

ELEKTRİK SALTERİ

İLİK YARDIM

ACİL ÇIKIŞ KAPISI

YANGIN HORTUMU

DUMAN SENSÖRÜ

ACİL TOPLANMA MERKEZİ

ACİL ÇIKIŞ YONLERİ

ALARM BUTONU

15:03  
29.03.2017



Acil Durum

## ACİL DURUM VE YANGIN TAHLİYE PLANI



**Acil durum gereken bir olayda Sakin Olun**

Acil durumu Anıyaaldığınız Acil Servis Numarası **112**

Adınızı söyleyin.  
Ne olduğunu anlatın.  
Nerede olduğunuzu söyleyin.  
Yardıma muhtaç bilgi verin.


İlk hareket planı Tehlikeden hemen uzaklaşın.  
İlk yardım bulmaya çalışın.

Emniyetli yere gidin Güvenli yer işaretlerini takip edip çıkıp bulun.



**Su (H<sub>2</sub>O) Kuru Toz Köpük Karbondiyoksit (CO<sub>2</sub>)**

Kullanılacak "Yangın Tüpü" piktogramları, plansız hazırlanan mekanda aktif olarak kullanılan söndürücü tüp sınıfına göre belirlenmektedir.



**DOĞAL AFETLER**

**A. Deprem**

1. Sakin olun.
2. Sağlam objelere köşelere bir eşyaya altına girerek (masa, duvar kenarı gibi) kendinizi koruyun.
3. Zıtlık binalarda kademeli olarak aşağıya inin.
4. Durduğunuzda ayaklarınızı uzak tutun.

**B. Fırtına**

1. Fırtına sırasında Açık Sky Bölümü veya en güvenli bulunan iç alanlara saklanın.
2. Fırtınadan korunmak için sağlam ve sağlam bir şekilde saklanın.
3. Fırtınadan önce güvenli bir şekilde saklanın.

**C. Sel**

1. Su seviyesi yüksek değilse.
2. Su seviyesi yüksek değilse bir yere saklanın.
3. Su seviyesi yüksek değilse saklanın.

**Yangın durumunda Sakin olun**

Alarmı En yakın alarm butonuna basın.  
Çalıştırın İtfaiyeyi arayın. Numarası **110**

Adınızı söyleyin.  
Ne olduğunu anlatın.  
Nerede olduğunuzu söyleyin.  
Yardıma var mı bilgi verin.

Emniyetli yere gidin Güvenli yer işaretlerini takip edip çıkıp bulun.  
Kişisel eşyalarınızı toplamaya çalışmayın.  
Aşamaları kullanmayın.

Toplanma Noktasına Gidin Doğrudan toplanma noktasına gidin.  
İlimi ama girişli olun.  
Diy buluşun.



ÇIKIŞ KAPISI

**GİYASETİN SARI İLK YARDIM SORUMLUSU**

**EMRAH GÖCMEN TAHLİYE KURTARMA SORUMLUSU**



Tasarım ve Grafik : **Funda Melek ÇİL**  
İş Sağlığı ve Güvenliği Uzmanı

YANGIN TİPİ VE KULLANILAN SÖNDÜRÜCÜLER	YANGIN TİPİ VE KULLANILAN SÖNDÜRÜCÜLER
<b>A</b> KATI MADDE YANGINLARI	<b>ÇOK MANTARLI KURU</b>
<b>B</b> SIVI (AKARAKATLI) YANGINLARI	<b>KURU İYİLETTİÇİ</b>
<b>C</b> GAZ YANGINLARI	<b>KURU İYİLETTİÇİ</b>
<b>D</b> METAL TİPİ YANGINLARI	<b>KARBONDİOKSİT</b>
<b>E</b> ELEKTRİK YANGINLARI	<b>KARBONDİOKSİT</b>

YANGIN SÖNDÜRME ÇİHAZI NASIL KULLANILIR?
<b>YERLİ</b>
<b>YERLİ</b>
<b>YERLİ</b>
<b>YERLİ</b>
<b>YERLİ</b>

ACİL DURUM TELEFONLARI	
112	AMBULANS
121	TELEFON ARIZA
110	İTFAİYE
185	SU ARIZA
155	POLİS
186	ELEKTRİK ARIZA
156	JANDARMA
187	GAZ ARIZA

**ACİL DURUM EYLEM PLANI**

**ve**

**TATBİKAT RAPORLARI**

**ÇIKTILARININ ALINMASI**

## 20.ADIM: «ACİL DURUMLAR» seçildikten sonra her bir seçenek için ayrı ayrı rapor alınır.

2.Adım: «Rapor Al» seçeneğine tıklanır.

1.Adım: «Deprem» seçeneğine tıklanır.

- Duyurular
- İlçe MEM İşlemleri
- Kurum İşlemleri
- Kurum Risk Değerlendirme İşlemleri
- ISG Profesyonelleri İşlemleri
- Kurum Acil Durum İşlemleri
- Acil Durum Ekipleri Bilgi Girişi
- Acil Durumlar
- Tatbikat Raporları
- Acil Durum Tahliye Planları



**Acil Durumlar Bilgi Girişi**

İl : VAN

İlçe : GEVAŞ

Okul/Kurum : İlçe Milli Eğitim Müdürlüğü

Acil Durum : Deprem

**Acil Durumlar Bilgi Girişi**

Alınacak Önleyici ve Sınırlayıcı Tedbirler :

Uygulanacak Müdahale Yöntemleri :

1. Mevcut binamızın dayanıklılığı arttırılacaktır.  
2. Bina içindeki zarara yol açabilecek nesnelere sabitlenecektir.  
3. Bina yerleşim planı hazırlanacaktır.  
4. Aydınlatmalar sabitlenecektir.  
5. Depremden korunma ve bilgilendirme panosu hazırlanacaktır.  
6. Çalışanlara acil durum telefon numaraları öğretilenecektir.  
7. Gaz kazağı ve yangına karşı vana ile elektrik kesilenecektir.

1. Acilen ilgili kamu kurum ve kuruluşları, AFAD, belediye haberdar edilecektir.  
2. Panik ve kargaşa önlenenecektir.  
3. Sakin bir şekilde sağlam ve güvenli çıkışlara doğru yönlendirmeler yapılacaktır.  
4. ''çömel-korun-bekle'' komutunu kendine ve etrafına uygula.  
5. Kopan parça, hareketli cisimlerden ,elektrik ve gaz tehlikesinden korunma.  
6. Sakinlik herkese anlatılmalı.

1. Tahliye ekipleri binada hazır olacaklar. Kamu kurum ve kuruluşlarına tahliye yardımcı olacaklar.  
2. Yaralılar öncelikli olmak kaydı ile sakın ve teker teker toplanma yerlerine sevk sağlanacaktır.



T.C.  
MİLLÎ EĞİTİM BAKANLIĞI  
VAN GEVAŞ İLÇE MİLLÎ EĞİTİM MÜDÜRLÜĞÜ  
ACİL DURUMLAR

ACİL DURUM	Deprem	
<b>ALINACAK ÖNLEYİCİ VE SINIRLANDIRICI TEDBİRLER</b>		
<ol style="list-style-type: none"><li>1. Mevcut binamızın dayanıklılığı artırılacaktır.</li><li>2. Bina içindeki zarara yol açabilecek nesnelere sabitlenecektir.</li><li>3. Bina yerleşim planı hazırlanacaktır.</li><li>4. Aydınlatmalar sabitlenecektir.</li><li>5. Depremden korunma ve bilgilendirme panosu hazırlanacaktır.</li><li>6. Çalgarılara acil durum telefon numaraları öğretilenektir.</li><li>7. Gaz kaçağı ve yangına karşı ,vana ile elektrik şaltelerinin bu durumlarda akımı kesen otomatik devrelerin oluşturulması sağlanacaktır.</li><li>8. Kıymetli evrakların birer kopyası alınarak su geçirmez kılıfa saklanması sağlanacaktır.</li><li>9. Acil çıkışlar için binada engeller ortadan kaldırılacaktır. İmkanlar dâhilinde kapıların dışa doğru açılması ve gerekli alarm düzeyini için çalışma yapılacaktır.</li><li>10. Olası yangına karşı söndürme ekipmanı hazırlanacaktır.</li><li>11. Parlayıcı-patlak ve zehirleyici maddelerin muhafazası özel sağlanarak, devrilmeyecek, sızılmayacak kutularda saklanacaktır.</li><li>12. Binadaki duvarların duvara monte edilmesi sağlanacaktır.</li></ol>		
<b>UYGULANACAK MÜDAHALE YÖNTEMLERİ</b>		
<ol style="list-style-type: none"><li>1. Acilen ilgili kamu kurum ve kuruluşları, AFAD, belediye haberdar edilecektir.</li><li>2. Panik ve kargaşa önlenektir.</li><li>3. Sakin bir şekilde sağlam ve güvenli çıkışlara doğru yönlendirmeler yapılacaktır.</li><li>4. "çömel-korun-bekle" komutunu kendine ve etrafına uygula.</li><li>5. Kopan parça, hareketli cisimlerden ,elektrik ve gaz tehlikesinden korunma.</li><li>6. Sakinlik herkese anlatılmalı.</li></ol>		
<b>UYGULANACAK TAHLİYE YÖNTEMLERİ</b>		
<ol style="list-style-type: none"><li>1. Tahliye ekipleri binada hazır olacaklar. Kamu kurum ve kuruluşlarına tahliyede yardımcı olacaklar.</li><li>2. Yaratılır öncelikli olmak kaydı ile sakın ve teker teker toplanma yerlerine seviki sağlanacaktır.</li><li>3. Sayımları tutularak sağlıklı veriler yetkililere bildirilecektir.</li></ol>		
<b>ACİL TOPLANMA YERİ</b>		
İlçe MEM binasının önündeki "Çarşı Meydanı"		
1. TATBİKAT TARİHİ	2. TATBİKAT TARİHİ	3. TATBİKAT TARİHİ
28/02/2017	28/02/2018	28/02/2018
Deprem acil durumunda alınacak tedbirler, uygulanacak müdahale ve tahliye yöntemleri ile acil toplanma yeri, hazırlanacak Acil Durum Planında yer alacaktır.		

HAZIRLAYAN

Sivil Savunma Uzmanı

ONAY

HARUN YAVUZ

İş Güvenliği Uzmanı

MEHMET CÜNEYT ARVAS

İş Veren

Aşağıda belirtilen isimler imzalayarak «Acil Durum Eylem Planı» dosyasına konulur.

## 20.ADIM: «TATBİKAT RAPORLARI» seçildikten sonra her bir seçenek için ayrı ayrı rapor alınır.

2.Adım: «Rapor Al» seçeneğine tıklanır.

1.Adım: «Deprem» seçeneğine tıklanır.

**ANA SAYFA**

- Duyurular
- İlçe MEM İşlemleri
- Kurum İşlemleri
- Kurum Risk Değerlendirme İşlemleri
- ISG Profesyonelleri İşlemleri
- Kurum Acil Durum İşlemleri**
  - Acil Durum Ekipleri Bilgi Girişi
  - Acil Durumlar
  - Tatbikat Raporları**
  - Acil Durum Tahliye Planları

**Acil Durum Tatbikat Raporu Bilgi Giriş Ekranı**

**+** yeni **sil** **kaydet** **iptal** **arama** **rapor al** **yenile**

**Acil Durum Tatbikatları**

İl : VAN  
İlçe : GEVAŞ  
Okul/Kurum : İlçe Milli Eğitim Müdürlüğü  
Tatbikat Türü : Deprem

**Acil Durum Tatbikat Raporu Bilgi Girişi**

Tatbikatın Amacı : Tatbikatlarda deprem anında nasıl hareket etmeli, neresi daha güvenli, nereden dışarı çıkmalı gibi soruların cevabı öğrenilir.

Uygulama Şekli : İhbarlı

Tatbikat Tarihi : 28/02/2017 **Ör: 08:23** Tatbikat Saati : 14:00

T.C.  
MİLLÎ EĞİTİM BAKANLIĞI  
VAN GEVAŞ İLÇE MİLLÎ EĞİTİM MÜDÜRLÜĞÜ  
ACİL DURUM TATBİKAT RAPORU

TATBİKAT TÜRÜ		Deprem		
TATBİKATIN AMACI				
Tatbikatlarda deprem anında nasıl hareket etmeli, neresi daha güvenli, nereden dışarı çıkmalı gibi soruların cevabı öğrenilir.				
UYGULAMA ŞEKLİ	TATBİKAT TARİHİ	TATBİKAT SAATİ	PLANLANAN SÜRE	GERÇEKLEŞEN SÜRE
İhbarlı	28/02/2017	14:00	30	20
HAVA DURUMU		ALARM ŞEKLİ	TATBİKATA KATILANLARIN TOPLAM SAYISI	
Az bulutlu			23	
TATBİKATTA KULLANILAN EKİPMANLAR				
Kazma, Kürek, Yangın Tüpü vb.				
TATBİKAT SONUÇ RAPORU				
Yukarıda belirtilen tarihte kurumumuzda deprem tatbikatı yapılmış ve tatbikat vukuatsız olarak tamamlanmıştır.				
TESPİT EDİLEN EKSİKLİKLER				
İstenilen özen ve itina gösterilmedi.				
YAPILACAK DÜZENLEMELER				
Bir sonraki tatbikatta bu eksikliklerin giderilmesi sağlanacaktır.				
HEDEFLenen BAŞARIM	İyi	TATBİKATIN DEĞERLENDİRMESİ	İyi	
Yukarıda belirtilen tarih ve saatte yapılan “ Deprem Tatbikatı ” vukuatsız olarak tamamlanmıştır.				

HAZIRLAYAN

Sivil Savunma Uzmanı

ONAY

HARUN YAVUZ  
İş Güvenliği Uzmanı

MEHMET CÜNEYT ARVAS  
İş Veren

Aşağıda belirtilen isimler imzalayarak «Acil Durum Eylem Planı» dosyasına konulur.

ACİL DURUMLARIN YAŞANMADIĞI NİCE SAĞLIKLI ve GÜVENLİ  
GÜNLER GEÇİRMENİZ DİLEĞİYLE...

**TEŞEKKÜRLER...**