



eba

ÖĞRETMENLER İÇİN

CANLI DERS BAŞLATMA İŞLEM ADIMLARI

A- GENEL AÇIKLAMALAR

EBA Canlı Ders ile farklı ortamlarda da olsanız öğrencileriniz ile etkileşimli olarak ders işleyebilirsiniz. Bunun için **Resmi Kurumlarımızdaki öğretmenlerimiz için; MEBBİS kullanıcı adı ve şifre** ile **Özel Eğitim Kurumlarımızda görev yapan öğretmenlerimiz ile ücretli öğretmenlerimiz ise E-OKUL Kullanıcı ve şifreleri ile www.eba.gov.tr adresinden EBA hesabına giriş yapacaklardır.**

1

1. EBA Sayfasına Giriş:

Adres çubuğuna www.eba.gov.tr yazınız.

The screenshot shows the EBA website homepage. The top navigation bar includes "EBA TV Ders Yayını" and "Eğitim Bilişim Ağı". Below the navigation bar, there are three tabs for "EBA TV" (İLKOKUL, ORTAOKUL, LİSE) and a "Kanal/Frekans Bilgileri" button. A calendar shows the current date as 30 Mart Pazartesi. Below the calendar, there is a table of lesson schedules for the day. The table has columns for time, subject, and content. The subjects listed are HAYAT BİLGİSİ-1, MATEMATİK-1, HAYAT BİLGİSİ-2, MATEMATİK-2, HAYAT BİLGİSİ-3, FEN BİLİMLERİ-3, and SOSYAL BİLGİLER-4. A blue callout box with the number 2 points to the "EBA'ya devam et seçeneğine tıklayınız." button.

Saat	Ders Adı	İçerik
09:00	HAYAT BİLGİSİ-1	Güvenli Araçlar - Teknolojik Araç ve Gereçler
09:30	MATEMATİK-1	Geometriye Giriş Zamanı Ölçme - Günlü Planlama
10:00	HAYAT BİLGİSİ-2	Ülkemizde Hayat - Atatürk'ün Çocukluğu 1
10:30	MATEMATİK-2	Doğal Sayılarda İşlemler / Bölme İşlemi-2
11:00	HAYAT BİLGİSİ-3	Ülkemizde Hayat - Yönetim Birimleri
11:30	FEN BİLİMLERİ-3	Canlılar Dünyasına Yolculuk - Çevremi Tanıyorum
12:00	SOSYAL BİLGİLER-4	Üretim Dağıtım Tüketim

EBA'ya devam et seçeneğine tıklayınız.

The screenshot shows the EBA website's "Eğitim Bilişim Ağı" section. The main heading is "Sınıf Bazlı Zaman Çizelgesi". Below the heading, there is a table showing the class-based time schedule for 30 Mart. The table has columns for time, subject, and content. The subjects listed are 5. ve 6. Sınıf, 3. ve 4. Sınıf, 9. ve 10. Sınıf, and 7. ve 8. Sınıf. A blue callout box with the number 3 points to the "T.C. Kimlik Numaranızı ve güvenlik kodunu giriniz." button.

Saat	Sınıf	İçerik
11:00 - 13:00	5. ve 6. Sınıf	5. ve 6. Sınıf
13:00 - 15:00	3. ve 4. Sınıf	3. ve 4. Sınıf
15:00 - 17:00	9. ve 10. Sınıf	9. ve 10. Sınıf
17:00 - 19:00	5. ve 6. Sınıf	5. ve 6. Sınıf
19:00 - 21:00	7. ve 8. Sınıf	7. ve 8. Sınıf
21:00 - 23:00	9. ve 10. Sınıf	9. ve 10. Sınıf
23:00 - 00:00	Sadece Öğretmen Kullanımı	

T.C. Kimlik Numaranızı ve güvenlik kodunu giriniz.

EBA'ya karekod ile gir



EBA'ya girişin en kolay yolu.

EBA Mobil uygulamasına giriş yaparak Ana Sayfanın sağ üst köşesinde yer alan karekod ikonuna dokunarak bu karekodu telefonuna okutmalısın.

4

Karekod Oluştur

Giriş yöntemlerinden herhangi birini seçebilirsiniz.

veya

MEBBİS

MEBBİS



e-Devlet



Yurt Dışı

eba

EBA Kod

2. Canlı Dersi Başlatma.

EBA sayfasına giriş yaptığınızda yöneticiniz tarafından size tanımlanmış olan Canlı Derslere sol menüde görülen Canlı Dersler menüsünden, bildirimler alanından ya da sol tarafta yer alan takvimden ulaşabilirsiniz.

The screenshot shows the EBA user interface for Mehmet Ceren. The left sidebar contains navigation options: Sayfam, Dersler, Canlı Dersler, Sınavlar, Kütüphane, Listeler, Çalışmalar, Raporlar, Mesleki Gelişim, Gruplar, Portfolyolar, Dosyalar, Takvim, İçerik Üretimi, Soru ve Sınav Sistemi, and EBA Anasayfaya Dön. The main content area displays a list of live lessons. The first lesson is by Feri Büyükaslan, titled 'Fen Bilimleri 8-A', scheduled for 15 Mart 2020 at 20:10. The second lesson is by Melis Akgül, titled '8-A için bir çalışma gönderdi.', dated 15/03/2020. The third lesson is by Bengü Yanarca. The right sidebar shows a calendar for March 2020, a section for 'Gönderdiğim Çalışmalar' (Submitted Works), and a section for 'Aktif Öğrencilerim' (Active Students) with a list of students and their durations.

1 Bildirimler alanından

1 Canlı Dersler menüsünden

1 Takvim alanından

Her üç seçeneğe de yöneticiniz tarafından sizlere tanımlanmış canlı derslere ulaşabilirsiniz.

The screenshot shows the 'Canlı Dersler' (Live Lessons) page for Bengü Yanarca. The page displays a table of lessons with columns for 'Dersin Adı', 'Ders', 'Tarih - Saat', and 'Öğrenci Sayısı'. The table contains one lesson: 'Üçgenlerde Yükseklik, Açıortay ve Kenarortay' (High, Angle Bisector, and Median in Triangles) in 'Matematik' (Mathematics) on '17 Mart 2020' (17 March 2020) at '22:00 - 23:00' for 7 students. The page also includes a search bar, a 'UYGULAMAYI İNDİR' (Download App) button, and a 'Sonraki' (Next) button.

Konu

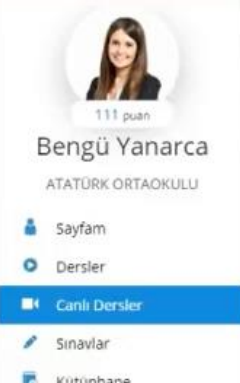
Ders

Tarih-Saat

Öğrenci Sayısı

2

1. Adımdaki herhangi bir seçeneğe tıkladığınızda yöneticiniz tarafından size tanımlanmış güncel derslerin bilgilerini görebilirsiniz.



Canlı Dersler


Canlı Ders uygulamasına ilk defa giriyorsanız, önce uygulamayı indirip bilgisayarınıza kurmalısınız. Başlatmak istediğiniz dersin bulunduğu satırın sonunda yer alan açılır menüden **Başlata** tıklayınız. UYGULAMAYI İNDİR

Güncel Canlı Dersler

Dersin Adı	Ders	Tarih - Saat	Öğrenci Sayısı
Üçgenlerde Yükseklik, Açortay ve Kenarortay	Matematik	17 Mart 2020 22:00 - 23:00	7

3 *Canlı dersinizdeki öğrencilerin listesine ulaşmak için **Incele** sekmesine tıklayabilirsiniz.*

Canlı Ders Bilgileri

 **Üçgenlerde Yükseklik, Açortay ve Kenarortay**
Matematik - Bengü Yanarca
17 Mart 2020 22:00 - 23:00
Lütfen ders saati başlamadan önce hazır olunuz.
AKTİF CANLI DERS

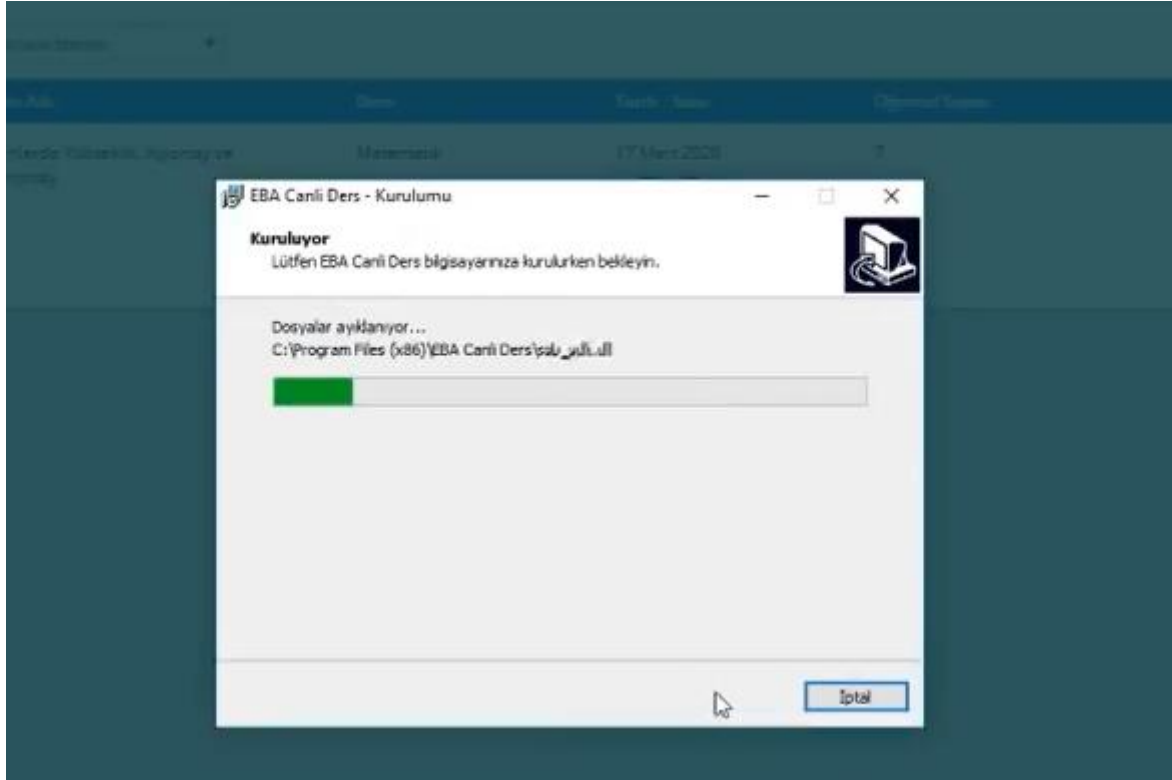
Adı Soyadı	Sınıf / Grup
Ali Akteş	B-A
Arhan Bozkurt	B-A
Arın Acar	B-A
Arzu Hırçın	B-A
Basak Güneş	B-A
Beren Korkmaz	B-A
Bora Işık	B-A

Kendi bilgisayarınızda ilk defa canlı ders uygulaması yapacaksanız **Uygulamayı İndir** butonuna tıklayarak uygulamayı bilgisayarınıza indirerek kurunuz.



The screenshot shows the EBA web interface. On the left, there is a user profile for Bengü Yanarca with a score of 111 and the school name ATATÜRK ORTAOKULU. The main content area displays a table of live lessons. A blue circle with the number '4' is placed over the 'UYGULAMAYI İNDİR' button in the top right corner of the table.

Dersin Adı	Ders	Tarih - Saat	Öğrenci Sayısı
Üçgenlerde Yükseklik, Apotey ve Kenarortay	Matematik	17 Mart 2020 22:00 - 23:00	7



The screenshot shows a Windows installation window titled 'EBA Canli Ders - Kurulumu'. The window contains the text 'Kuruluyor' and 'Lütfen EBA Canli Ders bilgisayarınıza kurulurken bekleyin.' Below this, it says 'Dosyalar ayıklanıyor...' and shows the installation path 'C:\Program Files (x86)\EBA Canli Ders\البرنامج'. A progress bar is visible, and there is an 'İptal' button at the bottom right.

5

Uygulamanın kurulumunu ilgili yönergeleri takip ederek tamamlayınız.

eba

Ne aradığınızı?

Bengü Yanarca

Canlı Dersler

Canlı Ders uygulamasına ilk defa giriyorsanız, önce uygulamayı indirip bilgisayarınıza kurmalısınız. Başlatmak istediğiniz dersin bulunduğu satırın sonunda yer alan açılır menüden **Başlat**a tıklayınız.

UYGULAMAYI İNDİR

Güncel Canlı Dersler

Dersin Adı	Ders	Tarih - Saat	Öğrenci Sayısı
Üçgenlerde Yükseklik, Açıortay ve Kenarortay	Matematik	17 Mart 2020 22:00 - 23:00	7

İncele
Başlat

Topla

6

Uygulama kurulumu tamamlandığında ya da uygulama daha önce yüklenmiş ise vakti gelen Canlı Dersinizi **Başlat** sekmesine tıklayarak başlatabilirsiniz.

Uyarı

Canlı Ders uygulamasını yüklediyseniz **Başlat**a, henüz yüklememişseniz **Uygulamayı İndir**e tıklayınız.

Bunu bir daha gösterme.

BAŞLAT UYGULAMAYI İNDİR VAZGEÇ

Değerli öğretmenlerimiz; iyi dersler dileriz.

#tatildeğiluzaktaneğitim